


BALANȚA DE VERIFICARE
Martie 2011

Simbolul conturilor	Denumirea conturilor	Sold initial		Rataj luna		Rataj curent		Total sume		Sold final	
		Debitare	Creditare	Debitare	Creditare	Debitare	Creditare	Debitare	Creditare	Debitare	Creditare
103	Fondul sanitar care	0,00	2.340.187,00	0,00	0,00	0,00	0,00	0,00	2.340.187,00	0,00	2.340.187,00
104	Fondul banarilor care	0,00	363.991,00	0,00	0,00	0,00	0,00	0,00	363.991,00	0,00	363.991,00
117	Rezultati/rezult:	0,00	2.810.530,75	0,00	0,00	0,00	0,00	0,00	2.810.530,75	0,00	2.810.530,75
122	Rezultatul patrimonial	0,00	531.587,07	0,00	0,00	0,00	0,00	0,00	531.587,07	0,00	531.587,07
131	Fondul de rezervi	0,00	78.479,06	0,00	0,00	0,00	0,00	0,00	78.479,06	0,00	78.479,06
211	Terenuri si amenajari la	383.991,00	0,00	0,00	0,00	0,00	0,00	383.991,00	0,00	0,00	
211*	Terenuri	383.991,00	0,00	0,00	0,00	0,00	0,00	383.991,00	0,00	0,00	
212	Construcții	2.567.524,00	0,00	0,00	0,00	0,00	0,00	2.567.524,00	0,00	0,00	
213	Instalati tehnice, mijloace	150.333,14	0,00	0,00	0,00	0,00	0,00	150.333,14	0,00	0,00	
2131	Equamente tehnologice	11.006,14	0,00	0,00	0,00	0,00	0,00	11.006,14	0,00	0,00	
2133	Mijloace de transport	139.327,00	0,00	0,00	0,00	0,00	0,00	139.327,00	0,00	0,00	
214	Mobilier, aparatura bucatarie,	128.820,00	0,00	0,00	0,00	0,00	0,00	128.820,00	0,00	0,00	
22*	Acti o lize corporale in	1.000.861,00	0,00	0,00	0,00	0,00	0,00	1.000.861,00	0,00	0,00	
221	Amenajari privind acti velle	0,00	0,00	0,00	0,00	0,00	0,00	0,00	0,00	0,00	
221*	Amenajari metaleabile	0,00	0,00	0,00	0,00	0,00	0,00	0,00	0,00	0,00	
2213	Amortizarea mobilizabile	0,00	0,00	0,00	0,00	0,00	0,00	0,00	0,00	0,00	
2214	Amortizarea mobilizabile	0,00	0,00	0,00	0,00	0,00	0,00	0,00	0,00	0,00	
2215	Alte materiale consumabile	0,00	0,00	0,00	0,00	0,00	0,00	0,00	0,00	0,00	
302	Materiale consumabile	0,00	0,00	0,00	0,00	0,00	0,00	0,00	0,00	0,00	
302B	Alte materiale consumabile	0,00	0,00	0,00	0,00	0,00	0,00	0,00	0,00	0,00	
303	Materiale de natura	179.338,40	0,00	0,00	0,00	0,00	0,00	179.338,40	0,00	0,00	
3032	Materiale de natura	179.338,40	0,00	0,00	0,00	0,00	0,00	179.338,40	0,00	0,00	
401	Furnizori	0,00	0,00	0,00	0,00	0,00	0,00	0,00	0,00	0,00	
42*	Persoane-salari decontate	0,00	14.866,00	43.516,57	43.516,57	83.012,84	83.012,84	83.012,84	179.338,40	0,00	
427	Retenuti din salarii si din	0,00	0,00	23.935,00	23.935,00	71.131,00	71.131,00	71.131,00	0,00	0,00	
4271	Retenuti din salarii decontate	0,00	0,00	2.462,00	2.462,00	7.243,00	7.243,00	7.243,00	0,00	0,00	
43*	Asiguran sociala	0,00	9.239,00	2.462,00	1.704,00	8.607,00	8.607,00	8.607,00	0,00	0,00	
4311	Contributiile asiguratorilor	0,00	4.394,00	5.001,00	8.168,00	15.211,00	15.211,00	15.211,00	0,00	0,00	
4312	Contributiile asiguratorilor	0,00	2.275,00	2.569,00	2.613,00	7.662,00	7.662,00	7.662,00	0,00	0,00	
4313	Contributiile asiguratorilor	0,00	1.175,00	1.324,00	1.364,00	3.849,00	3.849,00	3.849,00	0,00	0,00	
4314	Contributiile asiguratorilor	0,00	1.245,00	1.301,00	1.422,00	3.857,00	3.857,00	3.857,00	0,00	0,00	
4315	Contributiile asiguratorilor	0,00	32,00	39,00	103,00	103,00	103,00	103,00	0,00	0,00	
4317	Asiguran pentru servicii	0,00	180,00	250,00	212,00	592,00	592,00	592,00	0,00	0,00	
4318	Contributiile asiguratorilor	0,00	210,00	238,00	245,00	675,00	675,00	675,00	0,00	0,00	
4319	Contributiile asiguratorilor	0,00	108,00	119,00	126,00	344,00	344,00	344,00	0,00	0,00	
4322	Contributiile asiguratorilor	0,00	104,00	114,00	120,00	331,00	331,00	331,00	0,00	0,00	

Simbolul contului	Denumirea conturilor	Sold initial		Rulaj luna		Rulaj cumulat		Total sume		Sold final	
		Debitare	Creditare	Debitare	Creditare	Debitare	Creditare	Debitare	Creditare	Debitare	Creditare
438	Alte deconturi speciale	0,00	0,00	2.101,00	2.100,00	13.032,00	13.035,00	13.035,00	13.035,00	0,00	0,00
444	Impozat pe venitul din	0,00	1.699,00	2.227,00	2.403,00	6.364,00	6.870,00	6.364,00	6.870,00	0,00	2.403,00
464	Creante sau bugetariilor locale	50.286,00	0,00	0,00	11.615,00	108.000,00	37.191,00	158.286,00	37.191,00	121.095,00	0,00
481	Decontari catre institutiile	884.454,59	0,00	106.119,73	0,00	105.119,73	0,00	389.574,32	0,00	969.574,32	0,00
4811	Decontari privind	884.454,59	0,00	105.119,73	0,00	105.119,73	0,00	389.574,32	0,00	969.574,32	0,00
521	Disponibilitati la bugetul local	0,00	0,00	174.387,36	288.650,00	422.632,67	288.650,00	422.632,67	288.650,00	114.082,64	0,00
5211	Disponibilitati la bugetul local	0,00	0,00	174.387,36	288.650,00	422.632,67	288.650,00	422.632,67	288.650,00	114.082,64	0,00
5213	Realizatiile executiei	0,00	0,00	0,00	0,00	18.479,33	0,00	18.479,33	0,00	18.479,33	0,00
522	Disponibilitati din fonduri de	18.479,05	0,00	0,00	0,00	0,27	18.479,33	18.479,33	18.479,33	0,00	0,00
5221	Disponibilitati din fonduri de	18.479,05	0,00	0,00	0,00	0,27	18.479,33	18.479,33	18.479,33	0,00	0,00
531	Casa	16.479,06	0,00	0,00	0,00	2,27	16.479,33	16.479,33	16.479,33	0,00	0,00
5311	Casa in lei	0,00	0,00	36.223,00	36.223,00	104.078,00	104.078,00	104.078,00	104.078,00	0,00	0,00
5312	Casa in lei	0,00	0,00	36.223,00	36.223,00	104.078,00	104.078,00	104.078,00	104.078,00	0,00	0,00
561	Disponibilitati la institutiile	0,00	0,00	36.223,00	36.223,00	104.078,00	104.078,00	104.078,00	104.078,00	0,00	0,00
562	Disponibilitati la societati	55.724,89	0,00	1.896,00	961,00	1.896,00	1.896,00	1.896,00	1.896,00	0,00	0,00
5621	Disponibilitati la societati	55.724,89	0,00	1.896,00	961,00	1.896,00	1.896,00	1.896,00	1.896,00	0,00	0,00
591	Valoarea inerte	0,00	0,00	36.223,00	36.223,00	104.078,00	104.078,00	104.078,00	104.078,00	0,00	0,00
602	Cheltuieli cu materiale	0,00	0,00	3.199,88	4.112,04	4.112,04	4.112,04	4.112,04	4.112,04	0,00	0,00
6028	Cheltuieli pentru alte	0,00	0,00	3.199,88	4.112,04	4.112,04	4.112,04	4.112,04	4.112,04	0,00	0,00
619	Cheltuieli privind energie si	0,00	0,00	794,87	1.241,00	1.241,00	1.241,00	1.241,00	1.241,00	0,00	0,00
624	Cheltuieli cu transportul de	0,00	0,00	3.422,40	4.882,40	4.882,40	4.882,40	4.882,40	4.882,40	0,00	0,00
6242	Cheltuieli cu transportul de	0,00	0,00	3.422,40	4.882,40	4.882,40	4.882,40	4.882,40	4.882,40	0,00	0,00
626	Cheltuieli postale si taxe	0,00	0,00	1.033,84	1.062,06	1.062,06	1.062,06	1.062,06	1.062,06	0,00	0,00
6261	Alte cheltuieli cu servicii	0,00	0,00	117.217,46	150.185,84	150.185,84	150.185,84	150.185,84	150.185,84	0,00	0,00
641	Cheltuieli cu salariale	0,00	0,00	98.275,00	146.368,00	146.368,00	146.368,00	146.368,00	146.368,00	0,00	0,00
645	Cheltuieli pentru	0,00	0,00	25.581,00	30.790,00	30.790,00	30.790,00	30.790,00	30.790,00	0,00	0,00
6451	Cheltuieli angajatilor	0,00	0,00	25.581,00	30.790,00	30.790,00	30.790,00	30.790,00	30.790,00	0,00	0,00
6452	Contributia angajatorilor	0,00	0,00	29.077,00	30.100,00	30.100,00	30.100,00	30.100,00	30.100,00	0,00	0,00
6453	Contributia angajatorilor	0,00	0,00	429,00	717,00	717,00	717,00	717,00	717,00	0,00	0,00
6454	Contributia angajatorilor	0,00	0,00	4.649,00	6.523,00	6.523,00	6.523,00	6.523,00	6.523,00	0,00	0,00
64541	Contributia angajatorilor	0,00	0,00	142,00	213,00	213,00	213,00	213,00	213,00	0,00	0,00
6455	Contributia angajatorilor	0,00	0,00	814,00	1.276,00	1.276,00	1.276,00	1.276,00	1.276,00	0,00	0,00
671	Transferuri curente interne	0,00	0,00	2.173,00	3.792,00	3.792,00	3.792,00	3.792,00	3.792,00	0,00	0,00
6711	Transferuri curente interne	0,00	0,00	2.173,00	3.792,00	3.792,00	3.792,00	3.792,00	3.792,00	0,00	0,00
704	Avansuri din buget	0,00	0,00	15.136,00	26.070,00	26.070,00	26.070,00	26.070,00	26.070,00	0,00	0,00
7041	Avansuri din buget	0,00	0,00	5.960,00	5.960,00	5.960,00	5.960,00	5.960,00	5.960,00	0,00	0,00
7042	Impozit pe venit, profit si	0,00	0,00	65.051,54	16.678,36	65.051,54	65.051,54	65.051,54	65.051,54	0,00	0,00
7043	Impozit pe venit, profit si	0,00	0,00	34,00	34,00	34,00	34,00	34,00	34,00	0,00	0,00
7044	Cote si sume de platit	0,00	0,00	65.017,54	16.678,36	65.017,54	65.017,54	65.017,54	65.017,54	0,00	0,00
705	Impozite si taxe pe bunuri	0,00	0,00	82.008,00	0,00	82.008,00	82.008,00	82.008,00	82.008,00	0,00	0,00
7051	Impozite si taxe pe bunuri	0,00	0,00	279.484,00	142.513,00	279.484,00	279.484,00	279.484,00	279.484,00	0,00	0,00
7052	Suma de platit din TVA	0,00	0,00	261.808,00	141.716,00	261.808,00	261.808,00	261.808,00	261.808,00	0,00	0,00

Simbolul conturilor	Descrierea conturilor	Sold initial		Rulaj luna		Rulaj cumulat		Total sume		Sold final	
		Debitare	Creditare	Debitare	Creditare	Debitare	Creditare	Debitare	Creditare	Debitare	Creditare
7256	Taxe pe utilitatea	0,00	0,00	17.676,00	797,00	17.676,00	17.676,00	17.676,00	17.676,00	0,00	0,00
791	Venituri din vanzari de	0,00	0,00	566,00	134,00	566,00	566,00	566,00	566,00	0,00	0,00
7913	Anexa, penalitati si	0,00	0,00	566,00	134,00	566,00	566,00	566,00	566,00	0,00	0,00
770	Finantarea de la buget	0,00	0,00	183.430,30	73.657,79	183.430,30	183.430,30	183.430,30	183.430,30	0,00	0,00
7702	Finantarea de la buget	0,00	0,00	183.430,30	73.657,79	183.430,30	183.430,30	183.430,30	183.430,30	0,00	0,00
772	Venituri din subventii	0,00	0,00	19.757,00	9.409,00	19.757,00	19.757,00	19.757,00	19.757,00	0,00	0,00
7729	Subventii de la bugetul de	0,00	0,00	19.757,00	9.409,00	19.757,00	19.757,00	19.757,00	19.757,00	0,00	0,00
7722	Subventii de la alte bugete	0,00	0,00	17.861,00	1.996,00	17.861,00	17.861,00	17.861,00	17.861,00	0,00	0,00
				1.896,00	1.996,00	1.896,00	1.896,00	1.896,00	1.896,00	0,00	0,00
Totaluri		Sold initial debit	Sold initial credit	Rulaj luna debit	Rulaj luna credit	Rulaj cumulat debit	Rulaj cumulat credit	Total sume debit	Total sume credit	Sold final debit	Sold final credit
Total ACTIVE		5.144.355,29	0,00	312.497,33	435.694,58	604.483,63	551.497,43	5.748.840,92	5.187.351,49	0,00	0,00
Total PASIVE		0,00	2.857.283,06	718.373,81	318.816,12	833.399,01	817.598,16	833.399,01	3.674.870,01	0,00	2.841.471,00
Total BPL/INC		864.494,59	3.451.526,82	707.763,43	984.173,87	1.565.280,11	1.634.088,27	2.429.734,50	4.785.875,09	1.083.657,16	3.439.537,65
Total		6.008.809,88	6.008.809,88	1.738.634,57	1.738.634,57	3.003.172,65	3.003.172,65	9.011.982,53	9.011.982,53	6.281.008,65	6.281.008,65

ORDONATOR CREDITE
CALUGAROIU GHEORGHE



CONTABIL
STANCU DRIGA ELENA

[Signature]

BALANȚA DE VERIFICARE
Martie 2011

Simbolul contului	Descrierea conturilor	Sold initial		Rulaj luna		Rulaj curent		Total sume		Sold final	
		Debitoare	Creditare	Debitoare	Creditare	Debitoare	Creditare	Debitoare	Creditare	Debitoare	Creditare
117	Rezultatul reportat	355.056,13	0,00	0,00	0,00	455.801,46	0,00	455.801,46	0,00	850.856,59	0,00
121	Realizatiile financiare	495.801,46	0,00	214.118,46	105.119,73	214.118,46	600.521,19	709.977,82	800.521,19	109.096,73	0,00
23	Active fixe corporale in	45.000,00	0,00	0,00	0,00	0,00	0,00	45.000,00	0,00	45.000,00	0,00
401	Furnizori	0,00	0,00	2.126,37	2.126,37	2.126,37	2.126,37	2.126,37	2.126,37	0,00	0,00
421	Parteneri salariați asociate	0,00	19.046,00	27.179,00	27.670,00	81.707,00	83.006,00	81.707,00	83.006,00	0,00	16.947,00
427	Retineri din salarii si din	0,00	2.159,00	3.091,00	2.801,00	9.291,00	9.413,00	9.291,00	9.291,00	0,00	2.831,00
4271	Retineri din salarii de concedii	0,00	2.759,00	3.091,00	2.801,00	9.291,00	9.413,00	9.291,00	9.291,00	0,00	2.831,00
43	Asigurarile sociale	0,00	10.594,00	11.694,00	11.900,00	34.550,00	35.606,00	34.550,00	35.606,00	0,00	11.970,00
43-1	Contributiile angajatorilor	0,00	5.123,00	5.652,00	5.752,00	16.739,00	17.301,00	16.739,00	17.301,00	0,00	5.752,00
4312	Contributiile asiguratorilor	0,00	2.587,00	2.851,00	2.906,00	8.459,00	8.776,00	8.459,00	8.776,00	0,00	2.906,00
4313	Contributiile angajatorilor	0,00	1.281,00	1.414,00	1.438,00	4.191,00	4.349,00	4.191,00	4.349,00	0,00	1.438,00
4314	Contributiile asiguratorilor	0,00	1.357,00	1.498,00	1.526,00	4.436,00	4.632,00	4.436,00	4.632,00	0,00	1.526,00
43-5	Contributiile angajatorilor	0,00	37,00	40,00	41,00	120,00	124,00	120,00	124,00	0,00	41,00
43-7	Contributiile angajatorilor	0,00	309,00	231,00	239,00	666,00	712,00	666,00	712,00	0,00	239,00
437	Asigurarile pentru scolaritate	0,00	246,00	299,00	279,00	802,00	832,00	802,00	832,00	0,00	279,00
4371	Contributiile angajatorilor	0,00	123,00	136,00	136,00	401,00	416,00	401,00	416,00	0,00	136,00
4372	Contributiile asiguratorilor	0,00	123,00	134,00	136,00	401,00	416,00	401,00	416,00	0,00	136,00
44	Impozitul pe venitul din	0,00	2.216,00	3.347,00	3.226,00	9.203,00	9.203,00	9.203,00	9.203,00	0,00	3.226,00
44-1	Decontarea impozitului	0,00	884.454,59	0,00	105.119,73	0,00	105.119,73	884.454,59	105.119,73	0,00	884.454,59
48-1	Decontarea servitiilor	0,00	684.454,59	0,00	105.119,73	0,00	105.119,73	684.454,59	105.119,73	0,00	684.454,59
52-1	Dispozitiile bugetului local	0,00	0,00	105.119,73	105.119,73	105.119,73	105.119,73	105.119,73	105.119,73	0,00	105.119,73
52-11	Dispozitiile bugetului local	0,00	0,00	105.119,73	105.119,73	105.119,73	105.119,73	105.119,73	105.119,73	0,00	105.119,73
53-1	Casa	0,00	0,00	16.452,00	16.452,00	48.785,00	48.785,00	16.452,00	48.785,00	0,00	16.452,00
53-11	Casa in lei	0,00	0,00	16.452,00	16.452,00	48.785,00	48.785,00	16.452,00	48.785,00	0,00	16.452,00
54	Varianțele valutare	0,00	0,00	16.450,00	16.450,00	48.785,00	48.785,00	16.450,00	48.785,00	0,00	16.450,00
610	Cheltuieli privind energia și	0,00	0,00	903,22	1.044,58	1.044,58	1.044,58	1.044,58	1.044,58	0,00	1.044,58
620	Cheltuieli privind energia și	0,00	0,00	710,88	710,88	710,88	710,88	710,88	710,88	0,00	710,88
626	Alte cheltuieli cu servitiile	0,00	0,00	2.249,00	3.040,00	3.040,00	3.040,00	2.249,00	3.040,00	0,00	3.040,00
641	Cheltuieli cu salarile	0,00	0,00	111.228,00	167.214,00	167.214,00	167.214,00	111.228,00	167.214,00	0,00	167.214,00
645	Cheltuieli privind	0,00	0,00	23.601,00	45.804,00	45.804,00	45.804,00	23.601,00	45.804,00	0,00	45.804,00
645-1	Contributiile angajatorilor	0,00	0,00	23.146,00	34.782,00	34.782,00	34.782,00	23.146,00	34.782,00	0,00	34.782,00
645-2	Contributiile angajatorilor	0,00	0,00	504,00	832,00	832,00	832,00	504,00	832,00	0,00	832,00
645-3	Contributiile angajatorilor	0,00	0,00	5.759,00	8.698,00	8.698,00	8.698,00	5.759,00	8.698,00	0,00	8.698,00
6454	Contributiile angajatorilor	0,00	0,00	156,00	248,00	248,00	248,00	156,00	248,00	0,00	248,00

Simbolul conturilor	Denumirea conturilor	Sold initial		Rulaj luna				Rulaj curent				Total suma		Sold final		
		Debitoare	Creditoare	Debitoare	Creditoare	Debitoare	Creditoare	Debitoare	Creditoare	Debitoare	Creditoare	Debitoare	Creditoare			
6455	Contributii angajatorilor	0,00	0,00	948,00	1.424,00	1.424,00	1.424,00	1.424,00	1.424,00	1.424,00	1.424,00	0,00	0,00			
770	Finantarea de la buget	0,00	0,00	105.119,73	38.788,37	105.119,73	105.119,73	105.119,73	105.119,73	105.119,73	105.119,73	0,00	0,00			
7702	Finantarea de la bugetile	0,00	0,00	105.119,73	38.788,37	105.119,73	105.119,73	105.119,73	105.119,73	105.119,73	105.119,73	0,00	0,00			
Totaluri	Sold initial debit															
Total PASIVE	45.000,00	0,00	162.853,10	234.443,48	268.778,46	268.778,46	311.778,46	268.778,46	268.778,46	268.778,46	268.778,46	45.000,00	0,00			
Total BIFLUNC	850.856,59	20.562,00	140.657,10	72.720,74	207.708,46	210.249,48	2.077.706,46	230.811,48	1.772.028,24	1.772.028,24	1.772.028,24	0,00	23.103,00			
Total	895.856,59	936.856,59	651.149,39	651.149,39	1.373.761,57	1.373.761,57	2.269.618,16	2.269.618,16	1.004.853,32	1.004.853,32	1.004.853,32	0,00	984.750,32			

DIRECTOR,
MATEI COSMIN

ADMINISTRATOR FINANCIAR,
GHEORGHE ELENA

BALANTA SINTETICA
LA 31.03.2011

Balanța

Simbol	Denumire	Sold initial		Rube prezente		Rube lipsa		Total rube		Total suma		Sold final	
		Debitor	Creditor	Debitor	Creditor	Debitor	Creditor	Debitor	Creditor	Debitor	Creditor	Debitor	Creditor
103	Fondul bunurilor care alcătuiesc fondul		2.340.187,00										2.340.187,00
104	Fondul bunurilor care alcătuiesc patrimoniul		383.991,00										383.991,00
117	Rezultatul reportat		2.258.473,92	388.279,89	388.279,89	107.521,78	161.746,72	456.801,46	550.026,40	456.801,46	2.305.622,02	2.308.700,56	
11702	Rezultatul reportat - bugetul local	355.056,13	2.510.530,75	388.279,89	388.279,89	107.521,78	161.746,72	408.807,46	388.279,89	650.856,59	2.998.810,43	2.147.053,24	
11710	Rezultatul reportat - munitia publica si												
121	Rezultatul patrimonial		35.745,61	674.286,38	674.286,38	440.717,48	572.805,65	1.123.983,07	1.247.190,03	1.123.983,07	1.282.256,84	158.342,51	
12101	Rezultatul salarizantilor - institut - publico												
1210102	Rezultatul salarizantilor - institut publico												
12102	Rezultatul patrimonial - bugetul local	438.801,46	308.800,35	606.420,38	606.420,38	161.167,46	284.043,82	868.420,38	960.764,00	1.162.221,94	1.320.564,35	158.342,51	
12110	Rezultatul patrimonial - institut publico si	161.746,72	7.346,00	7.346,00	7.346,00	141.886,74	141.886,74	149.841,74	149.841,74	153.421,00	579,26		
121001	Rezultatul salarizantilor - institut publico si	142.573,00	7.346,00	7.346,00	7.346,00	141.886,74	141.886,74	149.841,74	149.841,74	153.421,00	579,26		
121002	Rezultatul salarizantilor - institut publico si	19.171,72				19.171,72		19.171,72		19.171,72			
131	Fondul de rezervari		18.479,33		0,27			18.479,33	0,27	18.479,33			
211	Terenuri si constructii de terenuri	383.991,00								383.991,00			
2111	Terenuri	383.991,00								383.991,00			
212	Construcții	2.567.524,00								2.567.524,00			
213	Instanțele tehnice, mijloace de transport,	150.333,14								150.333,14			
2131	Echipamente tehnologice (masini, utilaje si	11.006,74								11.006,74			
2133	Mașini de transport	139.327,00								139.327,00			
214	Mobilier, aparatură birou, echipamente de	128.820,00								128.820,00			
221	Active fixe nepozate în curs de executie	1.633.861,00								1.633.861,00			
261	Amortizări pentru activelor fixe corporative	95.592,00								95.592,00			
2613	Amortizarea instalatilor tehnice, mijloacelor	39.840,00								39.840,00			
2614	Amortizarea mobilierului, aparaturii birou,	55.752,00								55.752,00			
302	Materiale consumabile					2.056,02	2.056,02	2.056,02	2.056,02	2.056,02			
3028	Alte materiale consumabile					2.056,02	2.056,02	2.056,02	2.056,02	2.056,02			
303	Materiale de natura de activator de inventar	179.336,40								179.336,40			

Simbol	Denumire	Sold initial		Rulate precedente		Buget luna		Total rulate		Total suma		Sold final	
		Debit	Credit	Debit	Credit	Debit	Credit	Debit	Credit	Debit	Credit	Debit	Credit
9232	Balanta de natura obiectelor de investitii in	179.336,40											
401	Furnizori												
421	Personal-salarii datele	23.744,00	152.838,00	152.838,00	152.838,00	86.340,57	4.747,00	152.838,00	157.585,50	152.838,00	187.329,50	34.497,00	
427	Fedieri din salarii si din alte drepturi	5.136,00	15.884,00	15.884,00	15.884,00	640,00	136,00	16.524,00	16.524,00	16.524,00	21.159,00	4.635,00	
4271	Retineri din salarii datorate tertilor	5.136,00	15.884,00	15.884,00	15.884,00	640,00	136,00	16.524,00	16.524,00	16.524,00	21.159,00	4.635,00	
427101	Suport	154,00	728,00	728,00	728,00	136,00	884,00	728,00	728,00	728,00	1.119,00	390,99	
427102	C.A.R.	4.982,00	15.156,00	15.156,00	15.156,00	640,00	15,00	15.795,00	15.795,00	15.795,00	20.140,00	4.345,00	
431	Asigurari sociale	19.833,00	64.522,00	64.522,00	64.522,00	2.864,00	1.426,00	64.522,00	67.406,00	64.522,00	97.238,00	22.717,00	
4311	Contributia angajatorilor pentru asigurari	9.57,00	31.176,00	31.176,00	31.176,00	1.426,00	37.178,00	37.178,00	37.178,00	37.178,00	42.179,00	5.001,00	
4312	Contributia asiguratorilor pentru asigurari	4.902,00	15.722,00	15.722,00	15.722,00	717,00	5.729,00	16.440,00	16.440,00	16.440,00	21.242,00	4.802,00	
4313	Contributia asiguratorilor pentru asigurari	2.456,00	7.894,00	7.894,00	7.894,00	327,00	7.845,00	8.167,00	8.167,00	8.167,00	10.629,00	2.462,00	
4314	Contributiile angajatorilor pentru accidente	2.000,00	6.283,00	6.283,00	6.283,00	345,00	5.293,00	6.634,00	6.634,00	6.634,00	11.208,00	4.574,00	
4315	Contributiile angajatorilor pentru accidente	89,00	223,00	223,00	223,00	10,00	223,00	233,00	233,00	233,00	302,00	70,00	
4317	Contributiile angajatorilor pentru asigurari	299,00	1.267,00	1.267,00	1.267,00	59,00	1.267,00	1.326,00	1.326,00	1.326,00	1.715,00	448,00	
437	Asigurari pentru sanatate	466,00	1.471,00	1.471,00	1.471,00	85,00	1.471,00	1.556,00	1.556,00	1.556,00	1.954,00	448,00	
4371	Contributia angajatorilor pentru asigurari ca	229,00	745,00	745,00	745,00	34,00	745,00	779,00	779,00	745,00	1.000,00	260,99	
4372	Contributia asiguratorilor pentru asigurari de	227,00	726,00	726,00	726,00	31,00	726,00	757,00	757,00	757,00	990,00	256,00	
438	Alte debitori sociale					13.035,00	13.035,00	13.035,00	13.035,00	13.035,00	13.035,00	13.035,00	
442	Impozit pe venitul din salarii si din alte	4.713,00	45.867,00	45.867,00	45.867,00	985,00	15.507,00	16.532,00	16.532,00	16.532,00	21.241,00	6.675,00	
464	Creante ale bugetului local	50.026,00	37.191,00	37.191,00	37.191,00	70.629,00	15.820,00	158.286,00	158.286,00	158.286,00	37.191,00	121.095,00	
481	Decontari catre institutiile superioare si					105.119,73	105.119,73	105.119,73	105.119,73	105.119,73	105.119,73		
4811	Decontari privind operatiuni financiare	654.464,59	854.454,59	854.454,59	854.454,59	105.119,73	105.119,73	105.119,73	105.119,73	105.119,73	105.119,73		
521	Disponibil al bugetului local					105.119,73	105.119,73	105.119,73	105.119,73	105.119,73	105.119,73		
5211	Disponibil al bugetului local					105.119,73	105.119,73	105.119,73	105.119,73	105.119,73	105.119,73		
5213	Restulul exercitiului bugetului din anii					105.119,73	105.119,73	105.119,73	105.119,73	105.119,73	105.119,73		
522	Disponibil din fondul de rulment al bugetului	16.479,06											
5221	Disponibil curent din fondul de rulment al	16.479,06											
531	Casa												
5311	Casa in lei					152.863,00	152.863,00	152.863,00	152.863,00	152.863,00	152.863,00		
561	Disponibil al fondurilor publice financiare din					1.896,00	1.896,00	1.896,00	1.896,00	1.896,00	1.896,00		
562	Disponibil al activatorilor financiare din	56.724,69				666,26	5.283,74	5.949,90	5.283,74	5.283,74	5.283,74		
5621	Venituri incasate					666,26	5.283,74	5.949,90	5.283,74	5.283,74	5.283,74		
602	Cheltuieli cu materialele consumabile					152.863,00	152.863,00	152.863,00	152.863,00	152.863,00	152.863,00		
6022	Cheltuieli privind alte tratamente consumabile					4.112,04	4.112,04	4.112,04	4.112,04	4.112,04	4.112,04		
610	Cheltuieli privind energia si apa					2.285,58	2.285,58	2.285,58	2.285,58	2.285,58	2.285,58		
624	Cheltuieli cu transportul de bunuri si					4.882,40	4.882,40	4.882,40	4.882,40	4.882,40	4.882,40		

Simbol	Denumire	Soluț final		Rușie precedenta		Rulați luna		Total rușie		Total suma		Soluț final	
		Debit	Credit	Debit	Credit	Debit	Credit	Debit	Credit	Debit	Credit	Debit	Credit
6242	Cheltuii cu transportul de personal												
626	Cheltuii postale si taxe de telecomunicatii												
628	Alte cheltuii cu serv. luate executori din												
643	Cheltuii cu salarile, pensioane												
645	Cheltuii privind asigurarea sociala												
6451	Contributiile angajatorilor pentru asigurari												
6452	Contributiile angajatorilor pentru asigurari												
6453	Contributiile angajatorilor pentru asigurari												
6454	Contributiile angajatorilor pentru accidente												
6455	Contributiile angajatorilor conform OUG												
671	Transferari curente catre unitati ale												
677	Asocieri sociale												
704	Venituri din lecturi executabile si servicii												
701	Impozit pe veniti, profit si castiguri din												
7311	Impozit pe venit												
7312	Cota si scuturi de plată din impozitul pe												
734	Impozit si taxe pe proprietate												
735	Impozite si taxe pe bunuri si servicii												
7362	Suma detaxata din TVA												
7336	Taxe pe utilizarea bunurilor, autorizarea												
761	Venituri din vanzarea de bunuri si servicii												
7513	Acțiuni, participatii si cofinanțari												
770	Finanțarea de la buget												
7702	Finanțarea de la bugete locale												
772	Venituri din subvenții												
7721	Subvenții de la bugetul de stat												
7722	Subvenții de la alte surse												
TOTAL	Total inițiale	5.189.355,29	5.189.355,29	1.726.679,10	1.748.976,50	2.627.556,12	2.627.956,12	4.375.934,22	4.376.034,22	9.025.289,51	9.026.289,51	5.365.434,33	5.366.434,33

ROMANIA * EUROPEAN UNION

ORDONATOR CREDITE
CALUGAROIU GHEORGHE

Gheorghe Calugaroiu

CONTABIL
STANCIU DRAGA ELENA

Draga Elena Stanciu

DIRECTIA TREZORERIE SI
CONTABILITATE PUBLICA OLT
REGISTRATURA
Nr. 2850 Data 22.04.2011

Anexa 1
(Anexa 1
la normele metodologice)

BILANȚ
la data de 31.03.2011

cod 01				
NR. CRT.	DENUMIREA INDICATORILOR	Cod rând	Sold la începutul anului	Sold la sfârșitul perioadei
A	B	C	1	2
A.	ACTIVE	01	X	X
	ACTIVE NECURENTE	02	X	X
1.	Active fixe necorporale (ct.203+205+206+208+233-280-290-293*)	03		
2.	Instalații tehnice, mijloace de transport, animale, plantații, mobilier, aparatură birotică și alte active corporale (ct.213+214+231-281-291-293*)	04	183.561	183.561
3.	Terenuri și clădiri (ct.211+212+231-281-291-293*)	05	4.605.376	4.605.376
4.	Alte active nefinanciare (ct.215)	06		
5.	Active financiare necurente (investiții pe termen lung) peste un an (ct.260+265+2671+2672+2673+2675+2676+2678+2679-296) din care:	07		
	Titluri de participare (ct.260-296)	08		
6.	Creanțe necurente – sume ce urmează a fi încasate după o perioadă mai mare de un an (ct.4112+4118+4282+4612 – 4912 - 4962) din care:	09		
	Creanțe comerciale necurente – sume ce urmează a fi încasate după o perioadă mai mare de un an (ct.4112+4118+4612 – 4912 - 4962)	10		
7.	TOTAL ACTIVE NECURENTE (rd.03+04+05+06+07+09)	15	4.788.937	4.788.937
	ACTIVE CURENTE	18	X	X
1.	Stocuri (ct.301+302+303+304+305+307+309+331+332+341+345+346+347+349+351+354+356+357+358+359+361+371+381+/-348+/-378-391-392-393-394-395-396-397-398)	19	179.336	179.336
2.	Creanțe curente – sume ce urmează a fi încasate într-o perioadă mai mică de un an-	20	X	X
	Creanțe din operațiuni comerciale, avansuri și alte decontări (ct.232+234+409+4111+4118+413+418+425+4282+4611 + 473**+481+482+483 - 4911- 4961+5128) din care:	21		

A	B	C	1	2
	Creanțe comerciale și avansuri (ct.232+234+409+4111+4118 +413 +418+4611-4911-4961); din care	22		
	Avansuri acordate (ct. 232+234+409)	22,1		
	Creanțe bugetare (ct.431**+437**+4424+ 4428**+444 **+ 446**+4482+ 461+463+ 464 +465+4664 +4665+4669+481**+482** - 497) din care:	23	50.286	121.095
	Creanțele bugetului general consolidat (ct.463+464+465+4664+4665+4669 - 497)	24	50.286	121.095
	Creanțe din operațiuni cu fonduri externe nerambursabile și fonduri de la buget (ct.4501+4503+4505+4507+4511+4513+4515 +4531+4541+4543+4545+4551+4553+4561 +4563 +4571+4572+4573+4581+4583+473** +474+476) din care:	25		
	Sume de primit de la Comisia Europeană (ct.4501+4503+4505+4507)	26		
	Împrumuturi pe termen scurt acordate (ct.2671+2672+2673+2675+2676 +2678 +2679 +4681+ 4682 +4683+4684+ 4685+4686+ 4687 +4688+ 4689 + 469)	27		
	Total creanțe curente (rd. 21+23+25+27)	30	50.286	121.095
3.	Investiții pe termen scurt (ct.505-595)	31		
4.	Conturi la trezorerii și instituții de credit :	32	X	X
	Conturi la trezorerie, casă, alte valori, avansuri de trezorerie (ct.510+5121+5125+5131+5141+5151+5153 +5161+5171+5187+5201+5211+5212+5221 +5222+523++5251+5252+5253+526+527+ 528+5291+5292 +5293+5294 +5299 +5311 +532 +542 +550 +551 +552 +553 +554 +555 +556 +557 +5581+5582+5591+5601+5602+ 561+562 +5711 +5712 +5713+5714 +5741+5742+5743+5744) din care:	33	75.204	171.474
	depozite (ct. 5153+5187+5222+5602+5714+5744)	34		
	Conturi la instituții de credit, casă, avansuri de trezorerie (ct.5112+5121+5124+5125+5131+5132+5141+ 5142+ 5151+5152+5153+5161 +5162+5171 +5172 +5187 +5314+5411+5412+542+ 550+ 5583+5592+5601 +5602) din care:	35		
	depozite (ct. 5153+5187+5602)	36		
	Total disponibilități (rd.33+35)	40	75.204	171.474
5	Conturi de disponibilități ale Trezoreriei Centrale (ct.5126+5127+5201+5202+5203+5241+5242 +5243)	41		
6	Cheltuieli în avans (ct. 471)	42		

A	B	C	1	2
7	TOTAL ACTIVE CURENTE (rd.19+30+31+40+41+42)	45	304.826	471.905
8	TOTAL ACTIVE (rd.15+45)	46	5.093.763	5.260.842
B.	DATORII	50	X	X
	DATORII NECURENTE - sume ce urmează a fi plătite după-o perioadă mai mare de un an	51	X	X
1	Sume necurente - sume ce urmează a fi plătite după o perioadă mai mare de un an (ct.269+401+403+4042+405+4622+509) din care:	52		
	Datorii comerciale (ct.401+403+ 4042+405+4622)	53		
2	Împrumuturi pe termen lung (ct.1612+1622+1632+1642+1652+1661+1662+1672+168 -169)	54		
3	Provizioane (cont 151)	55		
	TOTAL DATORII NECURENTE (rd.52+54+55)	58		
	DATORII CURENTE - sume ce urmează a fi plătite într-o perioadă de până la un an	59	X	X
1	Datorii comerciale, avansuri și alte decontări (ct.401+403+4041+405+408+419+4621+473+481+482+ 483+ 269+509+5128) din care:	60		
	Datorii comerciale și avansuri (ct. 401+403+4041+405+408+419+4621), din care:	61		
	Avansuri primite (ct.419)	61,1		
2	Datorii către bugete (ct.431+437+ .440+441+4423+4428+444+446+4481+4555+4671+4672+4673+4674+4675+4679 +473+481+482) din care:	62	25.002	28.916
	Datoriile instituțiilor publice către bugete (ct.431+437+4423+4428+444+446+4481) din care	63	25.002	28.916
	Contribuții sociale (ct.431+437)	63,1	20.289	23.238
	Sume datorate bugetului din Fonduri externe nerambursabile (ct.4555)	64		
3	Datorii din operațiuni cu Fonduri externe nerambursabile și fonduri de la buget, alte datorii către alte organisme internaționale	65		
	(ct.4502+4504+4506+4512+4514+4516+4521+4522+4532+4542+4544+4546+4552+4554 +4564+4584+ 4585+459+462+473 +475)			
	din care: sume datorate Comisiei Europene (ct.4502+4504+4506+459+462)	66		
4	Împrumuturi pe termen scurt - sume ce urmează a fi plătite într-o perioadă de până la un an (ct.5186+5191+5192+5193+5194+5195+5196+5197+5198)	70		

A	B	C	1	2
5	Împrumuturi pe termen lung – sume ce urmează a fi plătite în cursul exercițiului curent (ct.1611+1621+1631+1641+1651+1661+1662 +1671+168-169)	71		
6	Salariile angajaților (ct.421+423+426+4271+4273+4281)	72	34.883	39.126
7	Alte drepturi cuvenite altor categorii de persoane (pensii, indemnizații de șomaj, burse) (ct.422+424+426+4272+4273+429+438) din care:	73		
	Pensii, indemnizații de șomaj, burse (ct.422+424+429)	73,1		
8	Venituri în avans (ct.472)	74		
9	Provizioane (ct. 151)	75		
10	TOTAL DATORII CURENTE (rd.60+62+65+70+71+72+73+74+75)	78	59.885	68.042
11	TOTAL DATORII (rd.58+78)	79	59.885	68.042
12	ACTIVE NETE = TOTAL ACTIVE – TOTAL DATORII = CAPITALURI PROPRII (rd.80= rd.46-79 = rd.90)	80	5.033.878	5.192.800
C.	CAPITALURI PROPRII	83	X	X
1.	Rezerve, fonduri (ct.100+101+102+103+104+105+106+131+132+133+134+135+136+137+1391+1392+1393+1394+1396+1399)	84	2.742.657	2.724.178
2.	Rezultatul reportat (ct.117- sold creditor)	85	2.255.476	2.309.700
3.	Rezultatul reportat (ct.117- sold debitor)	86		
4.	Rezultatul patrimonial al exercitiului (ct.121- sold creditor)	87	35.745	158.922
5.	Rezultatul patrimonial al exercitiului (ct.121- sold debitor)	88		
6	TOTAL CAPITALURI PROPRII (rd.84+85-86+87-88)	90	5.033.878	5.192.800

ORDONATOR CREDITE
CALUGAROIU GHEORGHE



CONTABIL,
STANCU DRIGA ELENA

CONTUL DE EXECUTIE BUGETUL LOCAL - VENITURI
la data de 31.03.2011

Denumirea indicatorilor	Cod indicator	Prevederi bugetare aprobate la finele perioadei de raportare	Prevederi bugetare trimestriale cumulate	Total, din care:		Drepturi constatate		Incasari realizate	Singuri pe alte cai decat incasari	Drepturi constatate de incasat
				din care:	din anii precedenti	din anul curent	din anii precedenti			
TOTAL SECTIUNILE FUNCTIONARE-DEZVOLTARE		1.188.000	416.000	505.249	50.286	454.963	384.154			121.095
TOTAL VENITURI		1.188.000	416.000	505.249	50.286	454.963	384.154			121.095
VENITURI PROPRII		433.000	126.000	225.990	50.285	175.294	104.485			121.095
I. VENITURI CURENTE		1.162.000	392.000	486.822	50.286	436.536	395.727			121.095
A. VENITURI FISCALE		319.000	90.000	65.052		65.052	65.052			
A.1. IMPOZIT PE VENIT, PROFIT SI CASTIGURI DIN CAPITAL				34		34	34			
A.1.1. IMPOZIT PE VENIT, PROFIT SI CASTIGURI DIN CAPITAL				34		34	34			
Impozit pe venit	03.02			34		34	34			
Impozitul pe veniturile din transferul proprietatilor imobiliare	03.02.18			34		34	34			
A.1.2. IMPOZIT PE VENIT, PROFIT, SI CASTIGURI DIN CAPITAL				65.018		65.018	65.018			
Cote si sume defalcate din impozitul pe venit	04.02	319.000	90.000	65.018		65.018	65.018			
Cote defalcate din impozitul pe venit	04.02.01	114.000	40.000	15.898		15.898	15.898			
Suma alocata de la consiliul judetean pentru echilibrarea	04.02.04	205.000	50.000	49.120		49.120	49.120			
A.2. IMPOZITE SI TAXE PE PROPRIETATE		92.000	29.000	135.723	43.723	92.000	32.661			103.062
Impozite si taxe pe proprietate	07.02	92.000	29.000	135.723	43.723	92.000	32.661			103.062
Impozit pe cladiri	07.02.01	26.000	9.000	40.085	14.085	26.000	5.304			34.781
Impozit pe cladiri - PF	07.02.01.01	15.000	4.000	18.085	3.085	15.000	5.304			12.781
Impozit pe cladiri - PJ	07.02.01.02	11.000	5.000	22.000	11.000	11.000				22.000
Impozit pe terenuri	07.02.02	66.000	20.000	95.638	29.638	66.000	27.357			68.281
Impozit pe terenuri - PF	07.02.02.01	19.000	5.000	23.792	4.792	19.000	5.495			2.505
Impozit pe terenuri - PJ	07.02.02.02	8.000	2.000	8.000		8.000				48.034
Impozit pe terenurile extravilane	07.02.02.03	39.000	13.000	63.846	24.846	39.000	15.812			18.033
A.4. IMPOZITE SI TAXE PE BUNURI SI SERVICII		743.000	272.000	286.047	6.963	279.084	266.014			
Suma defalcate din TVA	11.02	732.000	267.000	261.808		261.808	261.808			

Denumirea indicatorilor	Cod indicator	Prevederi bugetare aprobate la finele perioadei de raportare	Prevederi bugetare trimestriale cumulate	Drepturi constatate		Incasari realizate	Singuri pe alte cai decat incasari	Drepturi constatate de incasat
				Total din care:	din anii precedenti			
Sume defalcate din TVA pt finantarea cheltuiilor	11.02.02	420.000	135.000	129.808		129.808		
Sume defalcate din TVA pt echilibrarea bugetelor locale	11.02.06	312.000	132.000	132.000		132.000		
Taxe pe utilizarea bunurilor, autorizarea utilizarii bunurilor	16.02	16.000	5.000	24.239	6.563	17.676	6.206	18.033
Taxa asupra mijloacelor de transport	16.02.02	16.000	5.000	22.563	6.563	16.000	4.530	18.033
Taxa asupra mijloacelor de transport - PF	16.02.02.01	15.000	4.000	21.563	6.563	15.000	4.098	17.465
Taxa asupra mijloacelor de transport - PJ	16.02.02.02	1.000	1.000	1.000		1.000	432	688
Alte taxe pe utilizarea bunurilor, autorizarea utilizarii	16.02.50			1.676		1.676		
A6. ALTE IMPOZITIE SI TAXE FISCALE		3.000	1.000					
Alte impozitii si taxe fiscale	18.02	3.000	1.000					
Alte impozitii si taxe	18.02.50	3.000	1.000					
C. VENITURI NEFISCALE		3.000	1.000	566		566	566	
C2. VANZARI DE BUNURI SI SERVICII		3.000	1.000	566		566	566	
Amenzi, penalitati si confiscari	35.02	3.000	1.000	566		566	566	
Venituri din amenzi si alte sancțiuni aplicate conform	35.02.01	3.000	1.000	30		30	30	
Alte amenzi, penalitati si confiscari	35.02.50			536		536	536	
Varsaminte din sectiunea de functionare pentru finantarea	37.02.03	-100.000	-20.000					
Varsaminte din sectiunea de functionare	37.02.04	100.000	20.000					
M. SUBVENȚII		23.000	23.000	17.861		17.861	17.861	
SUBVENȚII DE LA ALTE NIVELURI ALE ADMINISTRAȚIEI		23.000	23.000	17.861		17.861	17.861	
Subvenții de la bugetul de stat	42.02	23.000	23.000	17.861		17.861	17.861	
B. Curente		23.000	23.000	17.861		17.861	17.861	
Ajutor pentru modernizarea locuințelor cu term. carbuni si	42.02.34	23.000	23.000	17.861		17.861	17.861	
SECTIUNEA DE FUNCTIONARE		1.088.000	396.000	505.249	50.286	454.963	384.154	121.095
TOTAL VENITURI		1.088.000	396.000	505.249	50.286	454.963	384.154	121.095
VENITURI PROPRII		433.000	126.000	505.249	50.286	454.963	384.154	121.095
I. VENITURI CURENTE		1.065.000	373.000	487.388	50.286	437.102	366.293	121.095
A. VENITURI FISCALE		1.162.000	392.000	486.822	50.286	436.536	366.727	121.095
A1. IMPOZITII PE VENIT, PROFIT SI CASTIGURI DIN CAPITAL		319.000	90.000	65.052		65.052	65.052	
A11. IMPOZITII PE VENIT, PROFIT SI CASTIGURI DIN CAPITAL				34		34	34	
Impozit pe venit	03.02			34		34	34	
Impozitul pe veniturile din transferul proprietatii mobiliare	03.02.18			34		34	34	
A12. IMPOZIT PE VENIT, PROFIT, SI CASTIGURI DIN CAPITAL		319.000	90.000	65.018		65.018	65.018	
Cote si sume defalcate din impozitul pe venit	04.02	319.000	80.000	65.018		65.018	65.018	

Denumirea indicatorilor	Cod indicator	Prevederi bugetare aprobate la finele perioadei de raportare	Prevederi bugetare trimestriale cumulate	Drepturi constatate						
				Total din care	din anii precedenti	din anul curent	incasari realizate	Singuri pe alte decat incasari	Drepturi constatate de incasat	
Cote defalcate din impozitul pe venit	04.02.01	114.000	40.000	15.898		15.898	15.898			
Sume alocate de la consiliul judeean pentru echilibrarea	04.02.04	205.000	50.000	49.120		49.120	49.120			
A3 IMPOZITE SI TAXE PE PROPRIETATE		92.000	29.000	135.723		43.723	92.000	32.661		103.062
Impozite si taxe pe proprietate	07.02	92.000	29.000	135.723		43.723	92.000	32.661		103.062
Impozit pe cladiri	07.02.01	26.000	9.000	40.085		14.085	26.000	5.304		34.781
Impozit pe cladiri - PF	07.02.01.01	15.000	4.000	18.085		3.085	15.000	5.304		12.791
Impozit pe cladiri - PJ	07.02.01.02	11.000	5.000	22.000		11.000	11.000			22.000
Impozit pe terenuri - PF	07.02.02	68.000	20.000	96.638		29.638	66.000	27.357		66.291
Impozit pe terenuri - PJ	07.02.02.01	19.000	5.000	23.792		4.792	19.000	6.050		17.742
Impozit pe terenurile extravilane	07.02.02.02	8.000	2.000	8.000			8.000	5.495		2.505
A4 IMPOZITE SI TAXE PE BUNURI SI SERVICII		39.000	13.000	63.846		24.846	39.000	15.812		48.034
Sume defalcate din TVA	11.02	748.000	272.000	286.047		5.563	276.484	268.014		18.033
Sume defalcate din TVA pt finantarea cheltuielilor	11.02.02	420.000	135.000	129.898		129.898	129.898			
Sume defalcate din TVA pt echilibrarea bugetelor locale	11.02.06	312.000	132.000	132.000		132.000	132.000			
Taxe pe utilizarea bunurilor, autorizarea utilizarii bunurilor	16.02	16.000	5.000	24.239		6.563	17.676	6.206		18.033
Taxa asupra mijloacelor de transport	16.02.02	16.000	5.000	22.563		6.563	16.000	4.530		18.033
Taxa asupra mijloacelor de transport - PF	16.02.02.01	15.000	4.000	21.563		6.563	15.000	4.098		17.465
Taxa asupra mijloacelor de transport - PJ	16.02.02.02	1.000	1.000	1.000		1.000	1.000	432		568
Alte taxe pe utilizarea bunurilor, autorizarea utilizarii	16.02.50	1.000	1.000	1.576		1.576	1.576			
A6 ALTE IMPOZITE SI TAXE FISCALE		3.000	1.000							
Alte impozite si taxe fiscale	18.02	3.000	1.000							
Alte impozite si taxe	18.02.50	3.000	1.000							
C. VENITURI NEFISCALE		-97.000	-19.000	566		566	566	566		
C2. VANZARI DE BUNURI SI SERVICII		-97.000	-19.000	566		566	566	566		
Amenzi, penalitati si confiscari	36.02	3.000	1.000	566		566	566	566		
Venituri din amenzi si alte sanctiuni aplicate conform	36.02.01	3.000	1.000	30		30	30	30		
Alte amenzi, penalitati si confiscari	36.02.50			536		536	536	536		
Transferuri voluntare, altele decat subventiile	37.02	-100.000	-20.000							
Varsaminte din sectiunea de functionare pentru finantarea	37.02.03	-100.000	-20.000							
IV. SUBVENTII		23.000	23.000	17.861		17.861	17.861	17.861		
SUBVENTII DE LA ALTE NIVEL ALE ADMINISTRATIEI		23.000	23.000	17.861		17.861	17.861	17.861		
Subventiile de la bugetul de stat	42.02	23.000	23.000	17.861		17.861	17.861	17.861		

Denumirea indicatorilor	Cod indicator	Prevederi bugetare aprobate la finele perioadelor de raportare	Prevederi bugetare trimestriale cumulate	Drepturi constatate			Incasari realizate	Stingeri pe alte cai decat incasari	Drepturi constatate de incasat
				Total, din care:	din anii precedenti	din anul curent			
B. Curente		23.000	23.000	17.861		17.861	17.861		
Ajutor pentru incalzirea locuintei cu lemne, carbuni si	42.02.34	23.000	23.000	17.861		17.861	17.861		
SECTIUNEA DE DEZVOLOTARE		100.000	20.000						
TOTAL VENITURI		100.000	20.000						
I. VENITURI CURENTE		100.000	20.000						
C. VENITURI NESCISALE		100.000	20.000						
C2. VANZARI DE BUNURI SI SERVICII		100.000	20.000						
Transferuri voluntare, altele decat subventiile	37.02	100.000	20.000						
Varsaminte din sectiunea de functionare	37.02.04	100.000	20.000						

ORDONATOR CREDITE
CALUGAROIU GHEORGHE



CONTABIL,
STANCU DRIGA ELENA



CONTUL DE EXECUTIE BUGETUL LOCAL - CHELTUIELI
la data de 31.03.2011

Denumirea indicatorilor	Cod indicator	Credite de angajament	Credite bugetare		Angajamente bugetare	Angajamente legale	Pacti efectuate	Angajamente legale de plat	Cheltuieli efective
			Anuale aprobate la finele perioadei de raportare	Trimestriale cumulate					
TOTAL SECTIUNILE FUNCTIONARE + DEZVOLTARE			1.207.000	435.000	1.207.000	974.468	289.550	685.918	296.620
TOTAL CHELTUIELI			1.207.000	435.000	1.207.000	974.468	289.550	685.918	296.620
Partea fa SERVICII PUBLICE GENERALE	50.02		457.000	171.000	457.000	407.948	141.613	286.335	144.456
Autoritati publice si actiuni externe	51.02		457.000	171.000	457.000	407.948	141.613	286.335	144.456
Autoritati executive si legislative	51.02.01		457.000	171.000	457.000	407.948	141.613	286.335	144.456
Autonomii executive	51.02.01.03		457.000	171.000	457.000	407.948	141.613	286.335	144.456
Partea a II-a CHELTUIELI SOCIAL-CULTURALE	63.02		591.000	215.000	591.000	566.520	146.937	419.583	152.164
Invatamant	65.02		363.000	119.000	363.000	338.520	105.120	233.400	108.997
Invatamant prescolar si primar	65.02.03		126.000	43.000	126.000	126.000	42.634	83.366	44.499
Invatamant prescolar	65.02.03.01		51.000	18.000	51.000	51.000	17.911	33.089	18.567
Invatamant secundar	65.02.03.02		75.000	25.000	75.000	75.000	24.723	50.277	26.932
Invatamant secundar	65.02.04		237.000	76.000	237.000	212.520	62.486	150.034	64.496
Invatamant secundar inferior	65.02.04.01		237.000	76.000	237.000	212.520	62.486	150.034	64.496
Cultura, recreere si religie	67.02		98.000	42.000	98.000	98.000	5.896	92.104	6.207
Servicii culturale	67.02.03		98.000	42.000	98.000	98.000	5.896	92.104	6.207
Biblioteci publice comunale, orasenesi, municipale	67.02.03.02		19.000	4.000	19.000	19.000	4.000	15.000	4.311
Camere culturale	67.02.03.07		79.000	38.000	79.000	79.000	1.896	77.104	1.896
Asiguarari si asistenta sociala	68.02		130.000	54.000	130.000	130.000	36.921	94.079	36.980
Asistenta sociala in caz de boli si invaliditati	68.02.05		70.000	31.000	70.000	70.000	27.086	42.914	26.125
Asistenta sociala in caz de invaliditate	68.02.05.02		70.000	31.000	70.000	70.000	27.086	42.914	26.125
Prevenirea excluderii sociale	89.02.15		60.000	23.000	60.000	60.000	8.835	51.165	8.835
Alte servicii	89.02.15.01		60.000	23.000	60.000	60.000	8.835	51.165	8.835
Partea a IV-a SERVICII SI DEZVOLTARE PUBLICA	69.02		119.000	39.000	119.000				
Locuinte, servicii si dezvoltare publica	70.02		119.000	39.000	119.000				


Denumirea indicatorilor	Cod indicator	Credite de angajament	Credite bugetare		Angajamente bugetare	Angajamente legale	Plati efectuate	Angajamente legale de plat	Crestutii efective
			Anuale aprobate la finele perioadei de raportare	Trimestriale cunulate					
Alimentare cu apa si amenajari hidrotermice	70.02.05		99.000	29.000	99.000				
Alimentare cu apa	70.02.05.01		99.000	29.000	99.000				
Iluminat public si electrificari rurale	70.02.06		20.000	10.000	20.000				
Partea a V-a ACTIVUNI ECONOMICKE	79.02		40.000	10.000	40.000				
Transporturi	84.02		40.000	10.000	40.000				
Transport rutier	84.02.03		40.000	10.000	40.000				
Dunaturi si poduri	94.02.03.01		40.000	10.000	40.000				
Partea a VI-a REZERVE, EXCEDENT/DEFICIT	98.02		19.000	19.000			95.604		
Excedent	98.02						95.604		
Deficit	99.02		19.000	19.000					
SECTIUNEA DE FUNCTIONARE			1.088.000	396.000	1.088.000	974.468	288.550	686.918	286.620
TOTAL CHELTUIELI			1.088.000	396.000	1.088.000	974.468	288.550	686.918	286.620
Partea I-a SERVICII PUBLICE GENERALE	50.02		457.000	171.000	457.000	407.948	141.613	266.335	144.466
Autoritati publice si actiuni externe	51.02		457.000	171.000	457.000	407.948	141.613	266.335	144.466
Autoritati executive si legislative	51.02.01		457.000	171.000	457.000	407.948	141.613	266.335	144.466
Autoritati executive	51.02.01.03		457.000	171.000	457.000	407.948	141.613	266.335	144.466
Partea a II-a CHELTUIELI SOCIAL-CULTURALE	63.02		591.000	216.000	591.000	566.520	146.937	419.593	152.164
Invatamant	65.02		363.000	119.000	363.000	338.520	105.120	233.400	106.997
Invatamant prescolar si primar	65.02.03		126.000	43.000	126.000	126.000	42.634	83.366	44.499
Invatamant prescolar	65.02.03.01		51.000	18.000	51.000	51.000	17.911	33.089	16.667
Invatamant primar	65.02.03.02		75.000	25.000	75.000	75.000	24.723	50.277	28.832
Invatamant secundar	65.02.04		237.000	76.000	237.000	212.520	62.486	150.034	64.498
Invatamant secundar inferior	66.02.04.01		237.000	76.000	237.000	212.520	62.486	150.034	64.498
Cultura, recreere si religie	67.02		98.000	42.000	98.000	96.000	5.896	92.104	6.207
Servicii culturale	67.02.03		98.000	42.000	98.000	98.000	5.896	92.104	6.207
Biblioteca publice comunale, orasenesi, municipale	67.02.03.02		19.000	4.000	19.000	19.000	4.000	15.000	4.311
Carne culturale	67.02.03.07		79.000	38.000	79.000	79.000	1.896	77.104	1.896
Asigurari si asistenta sociala	68.02		130.000	54.000	130.000	130.000	35.921	94.079	36.960
Asistenta sociala in caz de boli si invaliditati	68.02.05		70.000	31.000	70.000	70.000	27.086	42.914	28.125
Asistenta sociala in caz de invaliditate	68.02.05.02		70.000	31.000	70.000	70.000	27.086	42.914	28.125
Prevenirea excluderii sociale	68.02.15		60.000	23.000	60.000	60.000	8.835	51.165	8.835
Ajutor social	68.02.15.01		60.000	23.000	60.000	60.000	8.835	51.165	8.835
Partea a V-a ACTIVUNI ECONOMICKE	79.02		40.000	10.000	40.000				

Denumirea indicatorilor	Cod indicator	Credite de angajament	Credite bugetare		Angajamente bugetare	Angajamente legale	Paii efectuate	Angajamente legate de platit	Cheltuieli efective
			Anuale aprobate la finele perioadei de raportare	Trimestrale cumulate					
Transporturi	84.02		40.000	10.000	40.000				
Transport rutier	84.02.03		40.000	10.000	40.000				
Drumuri si poduri	84.02.03.01		40.000	10.000	40.000				
Partea a Vila a REZERVE EXCEDENT/DEFICIT	96.02		19.000	19.000			95.604		
Excedent	96.02						95.604		
Deficit	99.02		19.000	19.000					
SECTIUNEA DE DEZVOLTARE			119.000	39.000	119.000				
TOTAL CHELTUIELI			119.000	39.000	119.000				
Partea a M-a SERVICII SI DEZVOLTARE PUBLICA,	69.02		119.000	39.000	119.000				
Locuinte, servicii si dezvoltare publica	70.02		119.000	39.000	119.000				
Alimentare cu apa si amenajari hidrotehnice	70.02.05		99.000	29.000	99.000				
Alimentare cu apa	70.02.05.01		99.000	29.000	99.000				
functii public si electrificari rurale	70.02.05.07		20.000	10.000	20.000				
Partea a Vila a REZERVE EXCEDENT/DEFICIT	96.02		19.000	19.000			95.604		
Excedent	96.02						95.604		
Deficit	99.02		19.000	19.000					

ORDONATOR CREDITE,
CALUGAROIU GHEORGHE



CONTABIL,
STANCU DRIGA ELENA



CONTUL DE EXECUTIE BUGET DE VENITURI PROPRII+SUBVENTII - VENITURI
la data de 31.03.2011

Denumirea indicatorilor	Cod indicator	Prevederi bugetare aprobate la finele perioadei de raportare	Prevederi bugetare trimestriale cumulate	Drepturi constatate		Incasari realizate	Stingeri pe alte cai decat incasari	Drepturi constatate de incasari
				Total, din care	din anii precedenti			
TOTAL SECTIUNILE FUNCTIONARE+DEZVOLTARE		92.000	45.000	7.846		7.846		
TOTAL VENITURI		92.000	45.000	7.846		7.846		
I.VENITURI CURENTE		13.000	7.000	5.950		5.950		
C.VENITURI NEFISCALE		13.000	7.000	5.950		5.950		
C2. VANZARI DE BUNURI SI SERVICII		13.000	7.000	5.950		5.950		
Venituri din prestari de servicii si alte activitati	33.10	13.000	7.000	5.950		5.950		
Venituri din prestari de servicii	33.10.08	13.000	7.000	5.950		5.950		
Varsaminte din sectiunea de functionare pentru	37.10.03	-70.000	-35.000					
Varsaminte din sectiunea de functionare	37.10.04	70.000	35.000					
IV.SUBVENTII		79.000	38.000	1.896		1.896		
Subventii de la alte administratii	43.10	79.000	38.000	1.896		1.896		
Subventii pentru instituti publice	43.10.09	79.000	38.000	1.896		1.896		
SECTIUNEA DE FUNCTIONARE		22.000	10.000	7.846		7.846		
TOTAL VENITURI		22.000	10.000	7.846		7.846		
I.VENITURI CURENTE		-57.000	-28.000	5.950		5.950		
C.VENITURI NEFISCALE		-57.000	-28.000	5.950		5.950		
C2. VANZARI DE BUNURI SI SERVICII		-57.000	-28.000	5.950		5.950		
Venituri din prestari de servicii si alte activitati	33.10	13.000	7.000	5.950		5.950		
Venituri din prestari de servicii	33.10.08	13.000	7.000	5.950		5.950		
Transferuri voluntare, altele decat subventiile	37.10	-70.000	-35.000					
Varsaminte din sectiunea de functionare pentru	37.10.03	-70.000	-35.000					
IV.SUBVENTII		79.000	38.000	1.896		1.896		
Subventii de la alte administratii	43.10	79.000	38.000	1.896		1.896		

Denumirea indicatorilor	Cod indicator	Prevederi bugetare aprobate la finele perioadei de raportare	Prevederi bugetare trimestriale cumulate	Drepturi constatate			Incasari realizate	Stingeri pe altele decat incasari	Drepturi constatate de incasat
				Total din care	din anii precedenti	din anul curent			
Suvenii, pentru instituti publice	43.10.09	79.000	38.000	1.896		1.896			
SECTIUNEA DE DEZVOLTARE		70.000	35.000						
TOTAL VENITURI		70.000	35.000						
I. VENITURI CURENTE		70.000	35.000						
C. VENITURI NEFISCALE		70.000	35.000						
C2. VANZARI DE BUNURI SI SERVICII		70.000	35.000						
Transferti voluntare, altele decat subventiile	37.10	70.000	35.000						
Versaminte din sechinta de functionare	37.10.04	70.000	35.000						

ORDONATOR CREDITE,
CALUGAROIU GHEORGHE



CONTABIL,
STANCU DRIGA ELENA



CONTUL DE EXECUTIE BUGET DE VENITURI PROPRII+SUBVENTII - CHELTUIELI
la data de 31.03.2011

Denumirea indicatorilor	Cod indicator	Credite de angajament	Credite bugetare		Angajamente bugetare	Angajamente legale	Plati efectuate	Angajamente legale de plati	Cheltuii efective
			Anuale aprobate la finele perioadei de raportare	Trimestriale cumulate					
TOTAL SECTIUNILE FUNCTIONARE + DEZVOLTARE			149.000	102.000	149.000	14.284	7.180	7.104	7.267
TOTAL CHELTUIEI			149.000	102.000	149.000	14.284	7.180	7.104	7.267
Partea a II-a CHELTUIEI SOCIAL-CULTURALE	64.10		79.000	38.000	79.000	9.000	1.896	7.104	1.983
Cultura, recreere si religie	67.10		79.000	38.000	79.000	9.000	1.896	7.104	1.983
Servicii culturale	67.10.03		79.000	38.000	79.000	9.000	1.896	7.104	1.983
Carne culturale	67.10.03.07		79.000	38.000	79.000	9.000	1.896	7.104	1.983
Partea a IV-a SERVICII SI DEZVOLTARE PUBLICA,	69.10		13.000	7.000	13.000	5.284	5.284	7.104	5.284
Locuinte, servicii si dezvoltare publica	70.10		13.000	7.000	13.000	5.284	5.284	7.104	5.284
Alte servicii in domeniile locuintelor, serviciilor si dezvoltarii	70.10.50		13.000	7.000	13.000	5.284	5.284	7.104	5.284
Partea a V-a ACTIVITATI ECONOMICE	79.10		57.000	57.000	57.000				
Agricultura, silvicultura, piscicultura si vanatoare	83.10		57.000	57.000	57.000				
Agricultura	83.10.03		57.000	57.000	57.000				
Alte cheltuii in domeniul agriculturii	83.10.03.09		57.000	57.000	57.000				
Partea a VII-a REZERVE, EXCEDENT/DEFICIT	96.10		57.000	57.000	57.000		666		
Excedent	96.10		57.000	57.000	57.000		666		
Deficit	98.10		57.000	57.000			885		
SECTIUNEA DE FUNCTIONARE			79.000	67.000	79.000	14.284	7.180	7.104	7.267
TOTAL CHELTUIEI			79.000	67.000	79.000	14.284	7.180	7.104	7.267
Partea a III-a CHELTUIEI SOCIAL-CULTURALE	64.10		9.000	3.000	9.000	9.000	1.896	7.104	1.983
Cultura, recreere si religie	67.10		9.000	3.000	9.000	9.000	1.896	7.104	1.983
Servicii culturale	67.10.03		9.000	3.000	9.000	9.000	1.896	7.104	1.983
Carne culturale	67.10.03.07		9.000	3.000	9.000	9.000	1.896	7.104	1.983
Partea a IV-a SERVICII SI DEZVOLTARE PUBLICA,	69.10		13.000	7.000	13.000	5.284	5.284	7.104	5.284
Locuinte, servicii si dezvoltare publica	70.10		13.000	7.000	13.000	5.284	5.284	7.104	5.284

Denumirea indicatorilor	Cod indicator	Credite de angajament	Credite bugetare		Angajamente bugetare	Angajamente legale	Parti efectuate	Angajamente legale de platit	Cheltuiși efective
			Anuale aprobate la finele perioadei de raportare	Trimestriale cumulate					
Alte servicii în domeniile locuințelor, serviciilor și dezvoltării	70.10.50		13.000	7.000	13.000	6.284	5.284	5.284	
Partea a V-a ACTIVI ECONOMICI	79.10		57.000	57.000	57.000				
Agricultură, silvicultură, piscicultură și vanatoare	83.10		57.000	57.000	57.000				
Agricultură	83.10.03		57.000	57.000	57.000				
Alte cheltuieli în domeniul agriculturii	83.10.03.30		57.000	57.000	57.000				
Partea a VII-a REZERVE, EXCEDENT/DEFICIT	96.10		57.000	57.000			666		
Excedent	96.10						666		
Deficit	99.10		57.000	57.000					
SECTIUNEA DE DEZVOLTARE			70.000	35.000	70.000				
TOTAL CHELTUIELI			70.000	35.000	70.000				
Partea a III-a CHELTUIELI SOCIALE-CULTURALE	64.10		70.000	35.000	70.000				
Cultură, recreere și religie	67.10		70.000	35.000	70.000				
Servicii culturale	67.10.03		70.000	35.000	70.000				
Comme culturale	67.10.03.07		70.000	35.000	70.000				
Partea a VII-a REZERVE, EXCEDENT/DEFICIT	96.10		57.000	57.000			626		
Excedent	96.10						626		
Deficit	99.10		57.000	57.000			688		

ORDONATOR CREDITE,
CALUGAROIU GHEORGHE



CONTABIL,
STANCU DRIGA ELENA

CONTUL DE EXECUTIE AL INSTITUTIILOR PUBLICE - CHELTUIELI
51.02.01.03 - la data de 31.03.2011

Denumirea indicatorilor	Cod indicator	Credite de angajament	Credite bugetare		Angajamente bugetare	Angajamente legale	Plati efectuate	Angajamente legale de plati	Cheltuieli efective
			Anuale aprobate la finele perioadei de raportare	Trimestriale cumulate					
TOTAL SECTIUNILE FUNCTIONARE +			457.000	171.000	457.000	407.948	141.813	266.335	144.456
SECTIUNEA DE FUNCTIONARE			457.000	171.000	457.000	407.948	141.813	266.335	144.456
Total cheltuieli			457.000	171.000	457.000	407.948	141.813	266.335	144.456
CHELTUIELI CURENTE	01		457.000	171.000	457.000	407.948	141.813	266.335	144.456
TITLUL I CHELTUIELI DE PERSONAL	10		308.000	75.000	308.000	308.000	60.513	247.487	63.356
Cheltuieli salariale in bani	10.01		242.740	59.080	242.740	242.740	48.142	194.598	50.274
Salarii de baza	10.01.01		218.740	53.080	218.740	218.740	46.672	172.068	49.362
Indemnizatii platite unor persoane din afara	10.01.12		24.000	6.000	24.000	24.000	1.470	22.530	912
Contributii	10.03		65.260	15.910	65.260	65.260	12.371	52.889	13.082
Contributii de asigurari sociale de stat	10.03.01		44.400	10.800	44.400	44.400	9.721	34.679	10.281
Contributii de asigurari de somaj	10.03.02		2.280	480	2.280	2.280	231	2.049	244
Contributii de asigurari sociale de sanatate	10.03.03		12.000	3.000	12.000	12.000	1.960	10.040	2.071
Contributii de asigurari pentru accidente de	10.03.04		580	130	580	580	68	512	72
Contributii pentru concedii si indemnizatii	10.03.06		6.000	1.500	6.000	6.000	391	5.609	414
TITLUL II BUNURI SI SERVICII	20		149.000	96.000	149.000	99.948	81.100	18.848	81.100
Bunuri si servicii	20.01		74.000	21.000	74.000	34.883	16.035	18.848	16.035
Furnituri de birou	20.01.01		4.000	1.100	4.000	1.084	1.084		1.084
Materialie pentru curatenie	20.01.02		5.000	2.000	5.000	972	972		972
Incalzit, iluminat si forta motrica	20.01.03		10.000	2.000	10.000	10.000	821	9.379	621
Transport	20.01.07		10.000	2.500	10.000	2.441	2.441		2.441
Posta, telecomunicatii, radio, tv, internet	20.01.08		10.000	2.000	10.000	10.000	531	9.469	531
Materialie si prestari de servicii cu caracter	20.01.09		19.000	7.400	19.000	7.232	7.232		7.232
Alte bunuri si servicii pentru intretinere si	20.01.30		16.000	4.000	16.000	3.154	3.154		3.154

Denumirea indicatorilor	Cod indicator	Credite de angajament	Credite bugetare		Angajamente bugetare	Angajamente legale	Plati efectuate	Angajamente legale de platit	Cheltuieli efective
			Anuale aprobate la finele perioadei de raportare	Trimestriale cumulate					
Alte cheltuieli	20.30		75.000	75.000	75.000	65.065	65.065		65.065
alte cheltuieli cu bunuri si servicii	20.30.30		75.000	75.000	75.000	65.065	65.065		65.065

ORDONATOR CREDITE,
CALUGAROIU GHEORGHE



CONTABIL,
STANCU DRIGA ELENA

[Handwritten signature]

CONTUL DE EXECUTIE AL INSTITUTIILOR PUBLICE - CHELTUIELI
65 - la data de 31.03.2011

Denumirea indicatorilor	Cod indicator	Credite de angajament	Credite bugetare		Angajamente bugetare	Angajamente legale	Plati efectuate	Angajamente legale de plan	Cheltuieli efective
			Anuale aprobate la finele perioadei de raportare	Trimestriale cumulate					
TOTAL SECTIUNILE FUNCTIONARE +			363.000	119.000	363.000	338.520	105.120	233.400	108.997
SECTIUNEA DE FUNCTIONARE			363.000	119.000	363.000	338.520	105.120	233.400	108.997
Total cheltuieli			363.000	119.000	363.000	338.520	105.120	233.400	108.997
CHELTUIELI CURENTE	01		363.000	119.000	363.000	338.520	105.120	233.400	108.997
TITLUL I CHELTUIELI DE PERSONAL	10		313.000	104.000	313.000	313.000	102.722	210.278	108.599
Cheltuieli salariale in bani	10.01		247.000	80.600	247.000	247.000	80.566	166.434	83.607
Salarii de baza	10.01.01		247.000	80.600	247.000	247.000	80.566	166.434	83.607
Contributii	10.03		66.000	23.400	66.000	66.000	22.156	43.844	22.992
Contributii de asigurari sociale de stat	10.03.01		45.600	16.770	45.600	45.600	16.758	28.841	17.391
Contributii de asigurari de somaj	10.03.02		2.950	670	2.950	2.950	400	2.549	416
Contributii de asigurari sociale de sanatate	10.03.03		12.200	4.740	12.200	12.200	4.190	8.009	4.349
Contributii de asigurari pentru accidente de	10.03.04		2.150	420	2.150	2.150	129	2.030	124
Contributii pentru concedii si indemnizatii	10.03.06		3.100	800	3.100	3.100	685	2.415	712
TITLUL II BUNURI SI SERVICII	20		40.000	12.000	40.000	25.520	2.398	23.122	2.398
Bunuri si servicii	20.01		40.000	12.000	40.000	25.520	2.398	23.122	2.398
Furnituri de birou	20.01.01		3.000	1.000	3.000				
Incalzit, iluminat si forta motrica	20.01.03		17.000	5.000	17.000	17.000	522	16.478	522
Posta, telecomunicatii, radio, tv, internet	20.01.06		7.000	2.000	7.000	7.000	356	6.644	356
Materiale si prestari de servicii cu caracter	20.01.09		4.000	1.000	4.000	930	930		930
Alte bunuri si servicii pentru intretinere si	20.01.30		9.000	3.000	9.000	590	590		590
TITLUL X ALTE CHELTUIELI	59		10.000	3.000	10.000				
Burse	59.01		10.000	3.000	10.000				

ORDONATOR CREDIT
CALUGAROIU GHEORGHE



CONTABIL,
STANCU DRIGA ELENA

A handwritten signature in blue ink, corresponding to the name Elena Driga Stanca.

CONTUL DE EXECUTIE AL INSTITUTIILOR PUBLICE - CHELTUIELI
65.02.03 - la data de 31.03.2011

Denumirea indicatorilor	Cod indicator	Credite de angajament	Credite bugetare		Angajamente bugetare	Angajamente legale	Prati efectuate	Angajamente legale de platit	Cheltuieli efective
			Anuale aprobate la finele perioadei de raportare	Trimestriale cumulate					
TOTAL SECTIUNILE FUNCTIONARE +			126.000	43.000	126.000	126.000	42.634	83.366	44.499
SECTIUNEA DE FUNCTIONARE			126.000	43.000	126.000	126.000	42.634	83.366	44.499
Total cheltuieli			126.000	43.000	126.000	126.000	42.634	83.366	44.499
CHELTUIELI CURENTE	01		126.000	43.000	126.000	126.000	42.634	83.366	44.499
TITLUL I CHELTUIELI DE PERSONAL	10		126.000	43.000	126.000	126.000	42.634	83.366	44.499
Cheltuieli salariale in bani	10.01		102.000	34.700	102.000	102.000	34.666	67.334	36.129
Salarii de baza	10.01.01		102.000	34.700	102.000	102.000	34.666	67.334	36.129
Contributii	10.03		24.000	8.300	24.000	24.000	7.968	16.032	8.370
Contributii de asigurari sociale de stat	10.03.01		15.400	5.770	15.400	15.400	5.759	9.641	6.063
Contributii de asigurari de somaj	10.03.02		1.450	270	1.450	1.450	164	1.286	171
Contributii de asigurari sociale de sanatate	10.03.03		4.400	1.740	4.400	4.400	1.711	2.669	1.787
Contributii de asigurari pentru accidente de	10.03.04		1.150	120	1.150	1.150	49	1.101	51
Contributii pentru concedii si indemnizatii	10.03.06		1.600	400	1.600	1.600	285	1.315	298

ORDONATOR CREDITE,
CALUGAROIU GHEORGHE



CONTABIL
STANCOVICI BRIGEA ELENA



CONTUL DE EXECUȚIE AL INSTITUȚIILOR PUBLICE - CHELTUIELI
65.02.03.01 - la data de 31.03.2011

Denumirea indicatorilor	Cod indicator	Credite de angajament	Credite bugetare		Angajamente bugetare	Angajamente legale	Plati efectuate	Angajamente legale de platit	Cheltuieli efective
			Anuale aprobate la finele perioadei de raportare	Trimestrale cumulate					
TOTAL SECȚIUNILE FUNCȚIONARE +			51.000	18.000	51.000	51.000	17.911	33.089	18.567
SECȚIUNEA DE FUNCȚIONARE			51.000	18.000	51.000	51.000	17.911	33.089	18.567
Total cheltuieli			51.000	18.000	51.000	51.000	17.911	33.089	18.567
CHELTUIELI CURENTE	01		51.000	18.000	51.000	51.000	17.911	33.089	18.567
TITLUL I CHELTUIELI DE PERSONAL	10		51.000	18.000	51.000	51.000	17.911	33.089	18.567
Cheltuieli salariale in bani	10.01		42.000	15.200	42.000	42.000	15.200	26.800	15.713
Salarii de baza	10.01.01		42.000	15.200	42.000	42.000	15.200	26.800	15.713
Contributii	10.03		9.000	2.800	9.000	9.000	2.711	6.289	2.854
Contributii de asigurari sociale de stat	10.03.01		5.200	1.810	5.200	5.200	1.805	3.395	1.912
Contributii de asigurari de somaj	10.03.02		850	70	850	850	69	781	72
Contributii de asigurari sociale de sanatate	10.03.03		1.500	700	1.500	1.500	700	800	727
Contributii de asigurari pentru accidente de	10.03.04		650	20	650	650	20	630	21
Contributii pentru concedii si indemnizatii	10.03.06		800	200	800	800	117	683	122

ORDONATOR CREDITE,
CALUGAROIU GHEORGHE




CONTABIL,
STANCU PRIGA ELENA



CONTUL DE EXECUȚIE AL INSTITUȚIILOR PUBLICE - CHELTUIELI
65.02.03.02 - la data de 31.03.2011

Denumirea indicatorilor	Cod indicator	Credite de angajament	Credite bugetare		Angajamente bugetare	Angajamente legale	Plati efectuate	Angajamente legale de platit	Cheltuieli efective
			Anuale aprobate la finele perioadei de raportare	Trimestriale cumulate					
TOTAL SECTIUNILE FUNCTIONARE +			75.000	25.000	75.000	75.000	24.723	50.277	25.932
SECTIUNEA DE FUNCTIONARE			75.000	25.000	75.000	75.000	24.723	50.277	25.932
Total cheltuieli			75.000	25.000	75.000	75.000	24.723	50.277	25.932
CHELTUIELI CURENTE	01		75.000	25.000	75.000	75.000	24.723	50.277	25.932
TITLUL I CHELTUIELI DE PERSONAL	10		75.000	25.000	75.000	75.000	24.723	50.277	25.932
Chesterului salariale in bani	10.01		60.000	19.500	60.000	60.000	19.466	40.534	20.416
Salarii de baza	10.01.01		60.000	19.500	60.000	60.000	19.466	40.534	20.416
Contributii	10.03		15.000	5.500	15.000	15.000	5.257	3.743	5.516
Contributi de asigurari sociale de stat	10.03.01		10.200	3.960	10.200	10.200	3.954	5.246	4.151
Contributi de asigurari de somaj	10.03.02		600	200	600	600	95	505	99
Contributi de asigurari sociale de sanatate	10.03.03		2.900	1.040	2.900	2.900	1.011	1.889	1.050
Contributi de asigurari pentru accidente de	10.03.04		500	100	500	500	29	471	30
Contributii pentru concedii si indemnizatii	10.03.06		800	200	800	800	168	632	176

ORDONATOR CREDITE,
CALUGAROIU GHEORGHE



CONFABIL,
STANCU DRIGA ELENA




CONTUL DE EXECUȚIE AL INSTITUȚIILOR PUBLICE - CHELTUIELI
65.02.04.01 - la data de 31.03.2011

Denumirea indicatorilor	Cod indicator	Credite de angajament	Credite bugetare		Angajamente bugetare	Angajamente legale	Plati efectuate	Angajamente legale de plati	Cheltuieli efective
			Anuale aprobate la finele perioadei de raportare	Trimestriale cumulate					
TOTAL SECȚIUNILE FUNCȚIONARE +			237.000	76.000	237.000	212.520	62.486	150.034	64.498
SECȚIUNEA DE FUNCȚIONARE			237.000	76.000	237.000	212.520	62.486	150.034	64.498
Total cheltuieli			237.000	76.000	237.000	212.520	62.486	150.034	64.498
CHELTUIELI CURENTE	01		237.000	76.000	237.000	212.520	62.486	150.034	64.498
TITLUL I CHELTUIELI DE PERSONAL	10		187.000	61.000	187.000	187.000	60.088	126.912	62.100
Cheltuieli salariale in bani	10.01		145.000	45.900	145.000	145.000	45.900	99.100	47.478
Salariai de baza	10.01.01		145.000	45.900	145.000	145.000	45.900	99.100	47.478
Contribuții	10.03		42.000	15.100	42.000	42.000	14.188	27.812	14.622
Contribuții de asigurari sociale de stat	10.03.01		30.200	11.000	30.200	30.200	11.000	19.200	11.328
Contribuții de asigurari de somaj	10.03.02		1.500	400	1.500	1.500	237	1.263	245
Contribuții de asigurari sociale de sanatate	10.03.03		7.800	3.000	7.800	7.800	2.480	5.320	2.562
Contribuții de asigurari pentru accidente de	10.03.04		1.000	300	1.000	1.000	71	929	73
Contribuții pentru concedii si indemnizații	10.03.06		1.500	400	1.500	1.500	400	1.100	414
TITLUL II BUNURI SI SERVICII	20		40.000	12.000	40.000	25.520	2.398	23.122	2.398
Bunuri si servicii	20.01		40.000	12.000	40.000	25.520	2.398	23.122	2.398
Furnizori de birotă	20.01.01		3.000	1.000	3.000				
Incalzire, iluminat si forta motrica	20.01.03		17.000	5.000	17.000	17.000	522	16.478	522
Posta, telecomunicatii, radio, tv, internet	20.01.08		7.000	2.000	7.000	7.000	366	6.644	366
Materiale si prestari de servicii cu caracter	20.01.09		4.000	1.000	4.000	830	930		930
Alte bunuri si servicii pentru intretinere si	20.01.30		9.000	3.000	9.000	590	590		590
TITLUL X ALTE CHELTUIELI	59		10.000	3.000	10.000				
Burse	59.01		10.000	3.000	10.000				

ORDONATOR CREDIT
CALUGAROIU GHEORGHE



CONTABIL
STANCU DRIGA ELENA



CONTUL DE EXECUȚIE AL INSTITUTIILOR PUBLICE - CHELTUIELI
67 - la data de 31.03.2011

Denumirea indicatorilor	Cod indicator	Credite de angajament	Credite bugetare		Angajamente bugetare	Angajamente legale	Plati efectuate	Angajamente legale de plati	Cheltuieli efective
			Anuale aprobate la finele perioadei de raportare	Trimestriale cumulate					
TOTAL SECȚIUNILE FUNCȚIONARE *			98.000	42.000	98.000	98.000	5.896	92.104	6.207
SECȚIUNEA DE FUNCȚIONARE			98.000	42.000	98.000	98.000	5.896	92.104	6.207
Total cheltuieli			98.000	42.000	98.000	98.000	5.896	92.104	6.207
CHELTUIELI CURENTE	01		98.000	42.000	98.000	98.000	5.896	92.104	6.207
TITLUL I CHELTUIELI DE PERSONAL	10		19.000	4.000	19.000	19.000	4.000	15.000	4.311
Cheltuieli salariale in bani	10.01		14.440	3.136	14.440	14.440	3.136	11.304	3.380
Salarii de baza	10.01.01		14.440	3.136	14.440	14.440	3.136	11.304	3.380
Contribuții	10.03		4.560	864	4.560	4.560	864	3.696	931
Contribuții de asigurari sociale de stat	10.03.01		4.560	864	4.560	4.560	864	3.696	931
Contribuții de asigurari de somaj	10.03.02		2.820	653	2.820	2.820	653	2.167	704
Contribuții de asigurari sociale de sanatate	10.03.03		620	16	620	620	16	604	17
Contribuții de asigurari sociale de sanatate	10.03.03		800	163	800	800	163	637	175
Contribuții pentru concedii si indemnizatii	10.03.06		200	5	200	200	5	195	6
Contribuții pentru concedii si indemnizatii	10.03.06		120	27	120	120	27	93	29
TITLUL VI TRANSFERURI ÎN TRE UNITĂȚI ALE	51		79.000	38.000	79.000	79.000	1.896	77.104	1.896
Transferuri curente	51.01		79.000	38.000	79.000	79.000	1.896	77.104	1.896
Transferuri catre institutii publice	51.01.01		79.000	38.000	79.000	79.000	1.896	77.104	1.896



ORDONATOR CREDITE
CALUGAROIU GHEORGHE

CONTABIL,
STANCU DRIGA ELENA

CONTUL DE EXECUȚIE AL INSTITUȚIILOR PUBLICE - CHELTUIELI
68 - la data de 31.03.2011

Denumirea indicatorilor	Cod indicator	Credite de angajament	Credite bugetare		Angajamente bugetare	Angajamente legale	Plati efectuate	Angajamente legale de platit	Cheltuieli efective
			Anuale aprobate la finele perioadei de raportare	Trimestriale cumulate					
TOTAL SECȚIUNILE FUNCȚIONARE +			130.000	54.000	130.000	130.000	35.921	94.079	36.960
SECȚIUNEA DE FUNCȚIONARE			130.000	54.000	130.000	130.000	35.921	94.079	36.960
Total cheltuieli			130.000	54.000	130.000	130.000	35.921	94.079	36.960
CHELTUIELI CURENTE	01		130.000	54.000	130.000	130.000	35.921	94.079	36.960
TITLUL I CHELTUIELI DE PERSONAL	10		56.000	26.000	56.000	56.000	22.886	33.114	23.925
Cheltuieli salariale in bani	10.01		40.000	18.100	40.000	40.000	17.952	22.048	18.768
Salarii de baza	10.01.01		40.000	18.100	40.000	40.000	17.952	22.048	18.768
Contribuții	10.03		16.000	7.900	16.000	16.000	4.934	11.066	5.157
Contribuții de asigurări sociale de stat	10.03.01		13.300	6.580	13.300	13.300	3.734	9.566	3.903
Contribuții de asigurări de somaj	10.03.02		280	130	280	280	89	191	93
Contribuții de asigurări sociale de sanatate	10.03.03		1.950	980	1.950	1.950	933	1.017	975
Contribuții de asigurări pentru accidente de	10.03.04		120	60	120	120	26	94	27
Contribuții pentru concedii și indemnizații	10.03.05		350	170	350	350	152	198	159
TITLUL IX ASISTENȚA SOCIALĂ	57		74.000	28.000	74.000	74.000	13.035	60.965	13.035
Ajutoare sociale	57.02		74.000	28.000	74.000	74.000	13.035	60.965	13.035
Ajutoare sociale în numerar	57.02.01		74.000	28.000	74.000	74.000	13.035	60.965	13.035

ORDONATOR CREDITE,
CALUGAROIU GHEORGHE

CONTABIL,
STANCU DRISA ELENA

CONTUL DE EXECUȚIE AL INSTITUȚIILOR PUBLICE - CHELTUIELI
70 - la data de 31.03.2011

Denumirea indicatorilor	Cod indicator	Credite de angajament	Credite bugetare		Angajamente bugetare	Angajamente legale	Plati efectuate	Angajamente legale de plati	Cheltuieli efective
			Anuale aprobate la finele perioadei de raportare	Trimestriale cumulate					
TOTAL SECȚIUNILE FUNCȚIONARE +			119.000	39.000	119.000				
SECȚIUNEA DE DEZVOLTARE			119.000	39.000	119.000				
Total cheltuieli			119.000	39.000	119.000				
CHELTUIELI DE CAPITAL	70		119.000	39.000	119.000				
TITLUL XI ACTIVE NEFINANCIARE	71		119.000	39.000	119.000				
Active fixe	71.01		119.000	39.000	119.000				
Construcții	71.01.01		99.000	29.000	99.000				
Alte active fixe	71.01.30		20.000	10.000	20.000				

ORDONATOR CREDITE,
CALUGAROIU GHEORGHE



CONTABIL,
STANCU DRIGA ELENA




CONTUL DE EXECUȚIE AL INSTITUȚIILOR PUBLICE - CHELTUIELI
84.02.03.01 - la data de 31.03.2011

Denumirea indicatorilor	Cod indicator	Credite de angajament	Credite bugetare		Angajamente bugetare	Angajamente legale	Plati efectuate	Angajamente legale de plati	Cheltuieli efective
			Anuale aprobate la finele perioadei de raportare	Trimestrale cumulate					
TOTAL SECTIUNILE FUNCTIONARE +			40.000	10.000	40.000				
SECTIUNEA DE FUNCTIONARE			40.000	10.000	40.000				
Total cheltuieli			40.000	10.000	40.000				
CHELTUIELI CURENTE	01		40.000	10.000	40.000				
TITLUL II BUNURI SI SERVICII	20		40.000	10.000	40.000				
Alte cheltuieli	20.30		40.000	10.000	40.000				
alte cheltuieli cu bunuri si servicii	20.30.30		40.000	10.000	40.000				

ORDONATOR CREDITE,
CALUGAROIU GHEORGHE



CONTABIL,
STANCU DRIGA ELENA



CONTUL DE EXECUTIE AL INSTITUTIILOR PUBLICE - CHELTUIELI
67.10.03.07 - la data de 31.03.2011

Denumirea indicatorilor	Cod indicator	Credite de angajament	Credite bugetare		Angajamente bugetare	Angajamente legale	Plati efectuate	Angajamente legale de plati	Cheltuieli efective
			Anuale aprobate la finele perioadei de raportare	Trimestrale cumulate					
TOTAL SECTIUNILE FUNCTIONARE +			79.000	38.000	79.000	9.000	1.896	7.104	1.983
SECTIUNEA DE FUNCTIONARE			9.000	3.000	9.000	9.000	1.896	7.104	1.983
Total cheltuieli			9.000	3.000	9.000	9.000	1.896	7.104	1.983
CHELTUIELI CURENTE	01		9.000	3.000	9.000	9.000	1.896	7.104	1.983
TITLUL I CHELTUIELI DE PERSONAL	10		9.000	3.000	9.000	9.000	1.896	7.104	1.983
Cheltuieli salariale in bani	10.01		7.090	2.410	7.090	7.090	1.486	5.604	1.554
Salarii de baza	10.01.01		7.090	2.410	7.090	7.090	1.486	5.604	1.554
Contributii	10.03		1.910	590	1.910	1.910	410	1.500	429
Contributii de asigurari sociale de stat	10.03.01		1.430	440	1.430	1.430	310	1.120	324
Contributii de asigurari de somaj	10.03.02		50	20	50	50	8	42	9
Contributii de asigurari sociale de sanatate	10.03.03		290	80	290	290	77	213	81
Contributii de asigurari pentru accidente de	10.03.04		50	20	50	50	3	47	3
Contributii pentru concedii si indemnizatii	10.03.05		90	30	90	90	12	78	12
SECTIUNEA DE DEZVOLTARE			70.000	35.000	70.000				
Total cheltuieli			70.000	35.000	70.000				
CHELTUIELI DE CAPITAL	70		70.000	35.000	70.000				
TITLUL XI ACTIVE NEFINANCIARE	71		70.000	35.000	70.000				
Active fixe	71.01		70.000	35.000	70.000				
Constructii	71.01.01		70.000	35.000	70.000				

ORDONATOR CREDIT
CALUGAROIU GHEORGHE



CONTABIL,
STANCU DRIGA ELENA



CONTUL DE EXECUTIE AL INSTITUTIILOR PUBLICE - CHELTUIELI
70.10.50 - la data de 31.03.2011

Denumirea indicatorilor	Cod indicator	Credite de angajament	Credite bugetare		Angajamente bugetare	Angajamente legale	Plati efectuate	Angajamente legale de plati	Cheltuieli efective
			Anuale aprobate la finele perioadelor de raportare	Trimestriale cumulate					
TOTAL SECTIUNILE FUNCTIONARE +			13.000	7.000	13.000	5.284	5.284		5.284
SECTIUNEA DE FUNCTIONARE			13.000	7.000	13.000	5.284	5.284		5.284
Total cheltuieli			13.000	7.000	13.000	5.284	5.284		5.284
CHELTUIELI CURENTE	01		13.000	7.000	13.000	5.284	5.284		5.284
TITLUL II BUNURI SI SERVICII	20		13.000	7.000	13.000	5.284	5.284		5.284
Alte cheltuieli	20.30		13.000	7.000	13.000	5.284	5.284		5.284
alte cheltuieli cu bunuri si servicii	20.30.30		13.000	7.000	13.000	5.284	5.284		5.284

ORDONATOR CREDITE,
CALUGAROIU GEORGHE



CONTABIL,
STANCU DRIGA ELENA



CONTUL DE EXECUȚIE AL INSTITUȚIILOR PUBLICE - CHELTUIELI
83.10.03.30 - la data de 31.03.2011

Denumirea indicatorilor	Cod indicator	Credite de angajament	Credite bugetare		Angajamente bugetare	Angajamente legale	Plati efectuate	Angajamente legale de plati	Cheltuieli efective
			Anuale aprobate la finele perioadei de raportare	Trimestriale cumulate					
TOTAL SECȚIUNILE FUNCȚIONARE +			57.000	57.000	57.000				
SECȚIUNEA DE FUNCȚIONARE			57.000	57.000	57.000				
Total cheltuieli			57.000	57.000	57.000				
CHELTUIELI CURENTE	01		57.000	57.000	57.000				
TITLUL II BUNURI SI SERVICII	20		57.000	57.000	57.000				
Alte cheltuieli	20.30		57.000	57.000	57.000				
alte cheltuieli cu bunuri si servicii	20.30.30		57.000	57.000	57.000				

ORDONATOR CREDITE,
CALUGAROIU GHEORGHE



CONTABIL,
STANCU DRIGA ELENA



COMUNA SIMBUREȘTI
JUDEȚUL OLT
ROMANIA

Anexa 2

CONTUL DE REZULTAT PATRIMONIAL
la data de, 31.03.2011

cod 02

- lei-

Nr. crt.	DENUMIREA INDICATORULUI	Cod rand	An precedent	An curent
A	B	C	1	2
I.	VENITURI OPERATIONALE	01		
1.	Venituri din impozite, taxe, contributii de asigurari si alte venituri ale bugetelor (ct.730+731+732+733+734+735+736+739+745+746+750+751)	02	395.443	✓ 437.102
2.	Venituri din activitati economice (ct.701+702+703+704+705+706+707+708 +/- 709)	03	4.533	✓ 5.950
3.	Finantari, subventii, transferuri, alocatii bugetare cu destinatie speciala (ct.770+771+772+773+774+776+778+779)	04	54.958	✓ 19.757
4.	Alte venituri operationale (ct.714+719+721+722+781)	05		
	TOTAL VENITURI OPERATIONALE (rd.02+03+04+05)	06	454.934	✓ 462.809
II.	CHELTUIELI OPERATIONALE	07		
1.	Salariile si contributiile sociale aferente angajatilor (ct.641+642+645+646+647)	08	309.067	✓ 200.174
2.	Subventii si transferuri (ct.670+671+672+673+674+676+677+679)	09	96.132	✓ 14.931
3.	Stocuri, consumabile, lucrari si servicii executate de terti (ct.601+602+603+606+607+608+609+610+611+612+613+614+622+623+624+626+627+628+629)	10	31.120	✓ 88.782
4.	Cheltuieli de capital, amortizari si provizioane (ct.681+682+689)	11		
5.	Alte cheltuieli operationale (ct.635+654+658)	12		
	TOTAL CHELTUIELI OPERATIONALE (rd.08+09+10+11+12)	13	436.319	✓ 303.887
III.	REZULTATUL DIN ACTIVITATEA OPERATIONALA	14		
	- EXCEDENT (rd.06- rd.13)	15	18.615	✓ 158.922
	- DEFICIT (rd.13- rd.06)	16		
IV.	VENITURI FINANCIARE (ct.763+764+765+766+767+768+769+786)	17		

A	B	C	1	2
V.	CHELTUIELI FINANCIARE (ct.663+664+665+666+667+668+669+696)	18		
VI.	REZULTATUL DIN ACTIVITATEA FINANCIARA	19		
	- EXCEDENT (rd.17- rd.18)	20		
	- DEFICIT (rd.18- rd.17)	21		
VII.	REZULTATUL DIN ACTIVITATEA CURENTA	22		
	- EXCEDENT (rd.15+20-16-21)	23	18.615	158.922
	- DEFICIT (rd.16+21-15-20)	24		
VIII.	VENITURI EXTRAORDINARE (ct.790+791)	25		
IX.	CHELTUIELI EXTRAORDINARE (ct.690+691)	26		
X.	REZULTATUL DIN ACTIVITATEA EXTRAORDINARA	27		
	- EXCEDENT (rd.25-rd.26)	28		
	- DEFICIT (rd.26-rd.25)	29		
XI.	REZULTATUL PATRIMONIAL AL EXERCITIULUI	30		
	- EXCEDENT (rd. 23+28-24-29)	31	18.615	158.922
	- DEFICIT (rd. 24+29-23-28)	32		

ORDONATOR CREDITE
CALUGAROIU GHEORGHE



CONTABIL,
STANCU DRIGA ELENA

SITUAȚIA ACTIVELOR ȘI DATORIILOR
din administrația locală la data de 31.03.2011

Nr rand	Denumirea indicațiilor	Cod rand	Inceputul perioadei	Sfirsitul perioadei
	Disponibilități în lei ale instituțiilor publice locale și ale instituțiilor publice de	5	56.725	✓ 152.995
	Total (în baze cash) (rd.04+05)	8	56.725	✓ 152.995
	Total (în baze accrual) (rd.08+09)	10	56.725	✓ 152.995
	Excedentele cumulate ale bugetelor locale (ct.5212+5213)	11		✓ 18.479
	Disponibil din fondul de rulment (ct.5221)	12	18.479	✓
	Total (în baze cash) (rd.11+12)	13	18.479	✓ 18.479
	Total (în baze accrual) (rd.13+14)	15	18.479	✓ 18.479
1	Creanțe ale bugetului local (ct.464-497). Total (rd.177+178+179+183), din care:	176	50.286	✓ 121.095
	-de la populație	177	50.286	✓ 121.095
	Total creanțe (rd.176+184)	185	50.286	✓ 121.095
	Datoriile instituțiilor publice din administrația locală către bugete (ct.4423+	331	25.002	✓ 28.916
	Salariile angajaților (ct 421+423+425 +4271+ 4273 +4281)	332	34.883	✓ 39.126
	Total (rd.331+332+333+334)	335	59.885	✓ 68.042

ORDONATOR CREDITE,
CALUGAROIU GHEORGHE

CONTABIL,
STANCU DRIGA ELENA

SITUATIA PLUXURILOR DE TREZORERIE

la data de 31 martie 2011

8198

DENUMIREA INDICATORULUI	Cod rand	TOTAL														7702						
		1	2	3	4	5	6	7	8	9	10	11	12	13	14		15	16				
A																						
I. NUMERAR DIN ACTIVITATEA OPERATIONALA	01																					
1. Incasari	02	563342	152863	184154																		
2. Plati	03	467072	152863	288550																	288550	
3. Numerar net din activitatea operationala (rd.02-rd.03)	04	96270		95604																	288550	
II. NUMERAR DIN ACTIVITATEA DE INVESTITII																						
1. Incasari	06																					
2. Plati	07																					
3. Numerar net din activitatea de investitii (rd.06-07)	08																					
III. NUMERAR DIN ACTIVITATEA DE FINANTARE																						
1. Incasari	10																					
2. Plati	11																					
3. Numerar net din activitatea de finantare (rd.10-rd.11)	12																					
IV. CRESTEREA (DESCRESTEREA) NETA DE NUMERAR SI ECHIVALENT DE NUMERAR (rd.04+rd.08+rd.12)		13	96270		95604																	288550
V. NUMERAR SI ECHIVALENT DE NUMERAR LA INCEPUTUL ANULUI		14	75204																			
Depozite		15	171424		95604																	288550
Depozite		16																				

Conducatorul institutiei
 CALUGAROIU GHEORGHE




Conducatorul compartimentului financiar-contabil
 STANCU DRIGA ELENA



Viza trezorerie

